



Guide utilisateurs
pour
les professionnels du commerce de l'Automobile
et les loueurs



SIV MAP PPA – Version du SIV 4.2

GUIDE UTILISATEUR SIV

Pour les Professionnels du commerce de
l'Automobile et les loueurs

Version du SIV 4.2

SOMMAIRE

SOMMAIRE	2
Conventions typographiques et iconologie	10
S I V Système d'Immatriculation des Véhicules	12
L'écran SIV	13
Description de l'écran de l'application	13
Généralités	13
La navigation dans l'application SIV	15
La navigation dans l'écran SIV	17
Les zones de saisie obligatoire	21
Onglet IMMAT. VN	22
Onglet IMMAT. VO	23
Onglet gestion de dossier	24
Certifications et paiements dans le SIV	27
Modes de paiement pour les partenaires	27
Paiement en préfecture	28
Paiement par la CB du Client	31
Paiement par la CB du Professionnel	36
Paiement par Prélèvement automatique	40
Charger des certificats numériques	42
Présentation	42
Charger un certificat dans le navigateur Internet Explorer 6	43
Charger un certificat dans le navigateur Mozilla Firefox	56
Généralités sur les scénarios	65
Droit d'opposition	65
N° de portable	65
Aide à la saisie sur les adresses	66
1. Saisie de l'adresse	67
2. Validité de l'adresse	69
3. Sélection de l'adresse proposée	70
4. Saisie d'une adresse invalide	71
Créer, modifier des autorisations de circuler	72
Immatriculer un véhicule neuf en série normale et réception communautaire	72

SIV MAP PPA – Version du SIV 4.2

Présentation	72
Sélection de l'action	74
Sélectionner un usage.....	75
Identifier le véhicule	77
Sélectionner le type de réception	78
Compléter les caractéristiques techniques générales du véhicule	80
Vérifier les caractéristiques techniques du véhicule.....	81
Renseigner les rubriques variables du véhicule (1)	83
Renseigner les rubriques variables du véhicule (2)	84
Renseigner les rubriques variables du véhicule (3)	85
Renseigner les rubriques variables du véhicule (4)	86
Renseigner les mentions variables du véhicule (5).....	87
Ajouter des mentions.....	88
Sélection de la mention.....	90
Sélection d'une mention particulière.....	91
Récapitulatif des mentions	92
Déclarer l'identité et l'adresse du titulaire	93
Déclarer l'identité et l'adresse du titulaire	94
Cas « Personne morale »	95
Cas « Personne Physique »	96
Ecran récapitulatif des personnes rattachées au dossier.....	98
Ecran récapitulatif	100
Informations spécifiques sur l'écran récapitulatif	102
Opération de paiement	103
Plateforme de paiement Carte Bleue	104
Reçu du paiement par CB.....	105
Fin de l'opération : production d'un numéro SIV.....	106
Visualiser le CPI	107
Résumé	108
Immatriculer un véhicule neuf en série normale et réception nationale.....	109
Présentation	109
Identifier le véhicule	110
Cas particulier : Véhicule complété par un carrossier qualifié.....	111
Renseigner les caractéristiques techniques du véhicule.....	112
Cas d'erreur de saisie.....	113

SIV MAP PPA – Version du SIV 4.2

Poursuivre le scénario	114
Ecran récapitulatif	115
Terminer le scénario	116
Fin de l'opération : production d'un numéro SIV.....	117
Visualiser le CPI	118
Immatriculer un véhicule neuf en série provisoire et réception communautaire .	119
Présentation	119
Sélection de l'action	120
Sélectionner un motif.....	121
Identifier le véhicule	122
Sélectionner le type de réception	123
Compléter les caractéristiques techniques générales du véhicule	125
Vérifier les caractéristiques techniques du véhicule.....	126
Déclarer l'identité et l'adresse du titulaire	128
Cas « Personne morale »	129
Cas « Personne Physique »	130
Ecran récapitulatif des personnes rattachées au dossier.....	132
Ecran récapitulatif	133
Informations spécifiques sur l'écran récapitulatif	134
Opération de paiement	135
Fin de l'opération : production d'un numéro SIV.....	136
Visualiser le CPI	137
Immatriculer un véhicule neuf en série provisoire WW et réception nationale ...	138
Présentation	138
Identifier le véhicule	139
Cas particulier : Véhicule complété par un carrossier qualifié.....	140
Renseigner les caractéristiques techniques du véhicule.....	141
Poursuivre le scénario.....	142
Ecran récapitulatif	143
Terminer le scénario	144
Fin de l'opération : production d'un numéro SIV.....	145
Visualiser le CPI	146
Immatriculer un véhicule avec un usage	147
Présentation	147
Changer le titulaire (IMMAT. VO)	160

SIV MAP PPA – Version du SIV 4.2

Présentation	160
Changer le titulaire (Série normale)	161
Première immatriculation Véhicule d'Occasion - Série provisoire.....	175
Renseigner les caractéristiques techniques du véhicule	177
Poursuivre le scénario	178
Terminer le scénario	180
Fin de l'opération : production d'un numéro SIV.....	181
Visualiser le CPI	182
Location.....	183
Location courte durée (LCD)	183
Choix du type de location (location courte durée) et du mode d'expédition....	189
Identité et adresse du titulaire.....	190
Tableau récapitulatif des personnes déclarées.....	192
Ecran récapitulatif	193
Opération de paiement	195
Terminer le scénario	196
Visualiser le CPI	197
Location longue durée.....	198
Généralités	198
Location longue durée (LLD).....	198
Présentation	198
Sélection de l'action	199
Identifier le véhicule	200
Caractéristiques techniques du véhicule	201
Type de location et mode d'expédition par défaut	202
Choix du type de location (location longue durée) et du mode d'expédition ...	203
Identité et adresse du titulaire.....	204
Ajouter un locataire	206
Identité et adresse du locataire	207
Tableau récapitulatif des personnes déclarées.....	208
Ecran récapitulatif	209
Opération de paiement	211
Terminer le scénario	212
Visualiser le CPI	213
Location crédit bail (LCB).....	214

SIV MAP PPA – Version du SIV 4.2

Présentation	214
Sélection de l'action	215
Identifier le véhicule	216
Caractéristiques techniques du véhicule	217
Type de location et mode d'expédition par défaut	218
Choix du type de location (Location Crédit Bail) et du mode d'expédition	219
Identité et adresse du titulaire	220
Ajouter un locataire	222
Identité et adresse du locataire	223
Ajouter un loueur	224
Identité et adresse du loueur	225
Tableau récapitulatif des personnes déclarées	226
Ecran récapitulatif	227
Opération de paiement	229
Terminer le scénario	230
Visualiser le CPI	231
Location longue durée à une société de location de courte durée (LCL)	232
Présentation	232
Sélection de l'action	233
Identifier le véhicule	234
Caractéristiques techniques du véhicule	235
Type de location et mode d'expédition par défaut	236
Choix du type de location (Location longue durée à une société LCD ») et du mode d'expédition	237
Identité et adresse du titulaire	238
Ajouter un locataire	240
Identité et adresse du locataire	241
Tableau récapitulatif des personnes déclarées	243
Ecran récapitulatif	244
Opération de paiement	246
Terminer le scénario	247
Visualiser le CPI	248
Ajouter des mentions spécifiques	249
Présentation	249
Identifier le véhicule	250

SIV MAP PPA – Version du SIV 4.2

Caractéristiques techniques du véhicule	251
Ajouter des mentions.....	252
Sélection de la mention.....	253
Sélection d'une mention particulière.....	254
Récapitulatif des mentions	255
Continuer le scénario	256
Ecran récapitulatif	257
Visualiser le CPI	259
Ajouter un Co-Titulaire	260
Présentation	260
Saisie de l'identité et de l'adresse du titulaire	261
Tableau récapitulatif des personnes déclarées.....	263
Ajout d'un co-titulaire « Personne physique »	264
Tableau récapitulatif des personnes déclarées.....	265
Ajout d'un co-titulaire « Personne morale »	266
Tableau récapitulatif des personnes déclarées.....	267
Choix du premier Co-Titulaire	268
Ecran récapitulatif	269
Terminer le scénario	272
Gestion des dossiers d'immatriculation.....	273
Changer le locataire	273
Présentation	273
Sélection de l'action.....	274
Saisir les données du véhicule	275
Saisir les données du contrôle technique	276
Saisie du mode d'expédition du titre.....	277
Affichage de l'adresse d'expédition.....	278
Identité du nouveau locataire	279
Ecran récapitulatif	280
Terminer le scénario	282
Modifier l'adresse du locataire.....	283
Rechercher le dossier dont l'adresse du locataire est à modifier.....	284
Rechercher le dossier dont l'adresse du locataire est à modifier.....	285
Modifier l'adresse du locataire	286
Choisir le mode d'expédition.....	287






SIV MAP PPA – Version du SIV 4.2

Ecran récapitulatif	288
Terminer le scénario	289
Fin de l'opération : Changement d'adresse locataire	290
Visualiser la Visualiser la déclaration de changement de domicile ».....	290
Opérations déclaratives	291
Présentation	291
Contrôle de l'identité du vendeur	291
Procédure Véhicule Hors d'Usage (VHU)	292
Présentation de la procédure	292
Droit d'opposition	293
Champs « N° de formule du CI » ou « Date de CI ».....	294
Déclaration de cession	294
Présentation	294
Sélection de l'action	296
Inscrire la cession.....	297
Identifier la qualité de l'acquéreur.....	299
Saisir les données de l'acquéreur	300
Vérifier les pièces justificatives	301
Visualiser l'accusé d'enregistrement de la déclaration de cession	302
Déclaration de cession pour destruction.....	304
Inscrire la cession pour destruction	305
Saisir les données de l'acquéreur	307
Vérifier les pièces justificatives	308
Visualiser l'accusé d'enregistrement de la déclaration de cession	309
Déclaration d'achat	311
Présentation	311
Sélection de l'action	312
Inscrire l'achat	313
Identifier la qualité de l'acquéreur.....	315
Saisir les données de l'acquéreur	316
Vérifier les pièces justificatives	317
Visualiser le récépissé de déclaration d'achat	318
Déclarer l'intention de détruire	320
Présentation	320
Sélection de l'action	320

SIV MAP PPA – Version du SIV 4.2

Enregistrer l'identité du professionnel de la destruction	321
Validation de l'action.....	322
Visualisation de la déclaration d'intention de détruire.....	323
Déclarer un achat pour destruction.....	325
Inscrire l'achat pour destruction.....	326
Déclarer l'identité de l'acquéreur.....	327
Vérifier les documents justificatifs.....	328
Visualiser le récépissé de déclaration d'achat	329
Consultation des dossiers en cours	331
Présentation	331
Sélection de l'action.....	332
Liste des dossiers en cours.....	333
Demander l'édition d'un CPI	334
Présentation	334
Sélection de l'action.....	335
Recherche du dossier.....	336
Validation de l'action.....	337
Mettre fin à l'usage de démonstration.....	338
Présentation	338
Sélection de l'action.....	339
Recherche du dossier.....	340
Choix du motif – Vente du véhicule.....	341
Ecran récapitulatif	342
Opération de paiement	343
Fin de l'opération : visualisation du récépissé de déclaration de fin d'usage démonstration.....	344
Visualiser le récépissé de déclaration de fin d'usage démonstration	345
Choix du motif – Changement d'affectation	346
Ecran récapitulatif	347
Opération de paiement	348
Fin de l'opération : production d'un titre.....	349
Glossaire	350

Conventions typographiques et iconologie

Icônes	Signification
	Information succincte sur un point réglementaire ou sur la conséquence d'une action.
	Remarque sur le contenu d'un écran.
	Règles de gestion métier et/ou de SIV.
	Point important.
	Repère d'une zone dans un écran SIV
Caractère gras	Noms de menu, d'option et de bouton d'action. Les noms d'écrans sont en caractères gras et entre guillemets.
[]	Les crochets encadrent une touche du clavier. Saisie en gras et majuscule. Ex : [A] pour la touche A.
Cf.	Indique un renvoi à une page ou un chapitre de la documentation.

SIV MAP PPA – Version du SIV 4.2

Icônes	Signification
Cliquer	Signifie positionner le curseur sur l'objet désigné et appuyer sur le bouton gauche de la souris.
Double cliquer	Signifie positionner le curseur sur l'objet désigné et cliquer rapidement deux fois sur le bouton gauche de la souris.
Saisir	Signifie taper des données dans le champ spécifié.



Guide utilisateurs
pour
les professionnels du commerce de l'Automobile
et les loueurs



SIV MAP PPA – Version du SIV 4.2

S I V

Systeme d'Immatriculation des Véhicules

L'écran SIV

Description de l'écran de l'application

Généralités

L'écran SIV est conçu pour un affichage en résolution 1024 par 768. Dans cette résolution, l'écran ne comporte ni barre de défilement horizontale ni verticale (« ascenseurs »), ceci avec le bandeau fermé, lorsque le navigateur est configuré sans barres d'outils additionnelles.



1	Nom de l'utilisateur.
2	La version utilisée par SIV : « Version : 4 .0.0p1 ».

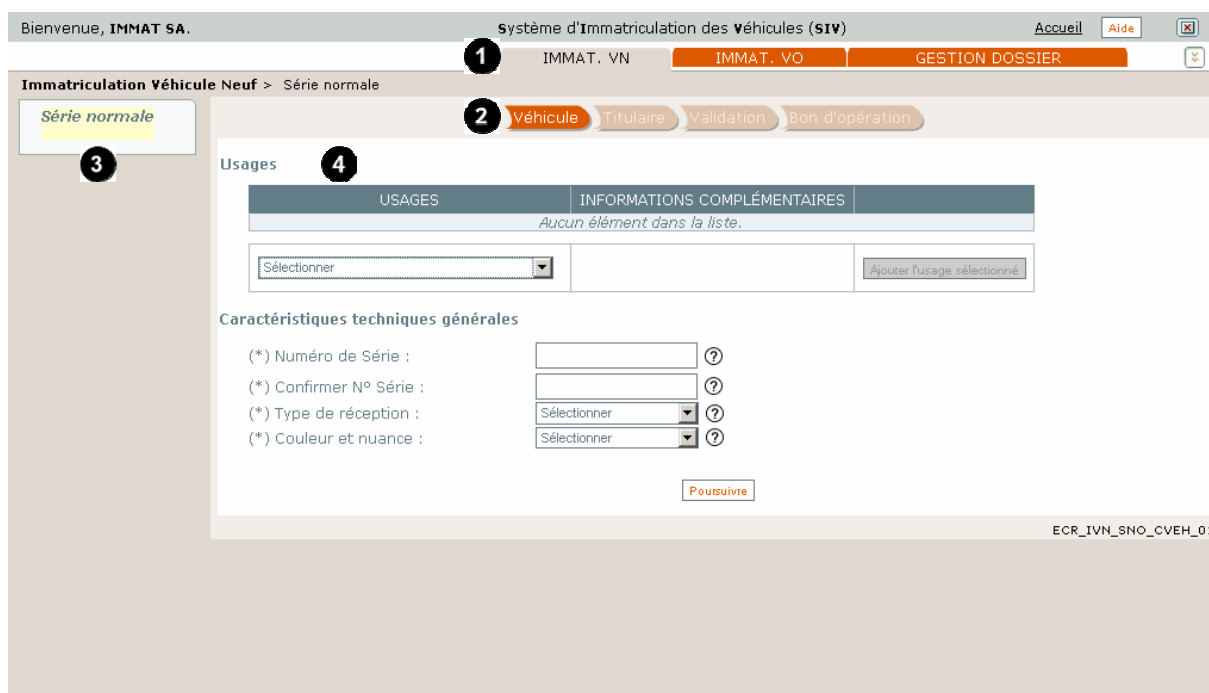
SIV MAP PPA – Version du SIV 4.2

③	Lien vers la page d'accueil.
④	Bouton de déconnexion.
⑤	Onglet d'activités métier pour navigation de premier niveau.
⑥	Bouton de réduction du bandeau de titre (le bandeau bleu « F-SIV – Système d'immatriculation des véhicules » est alors soit affiché soit caché). L'état (affiché / caché) du bandeau est enregistré dans le profil de l'utilisateur et donc repris à l'ouverture d'une nouvelle session.
⑦	La zone d' ACTIONS COURANTES constitue le deuxième niveau de navigation. Cette zone comprend des liens vers des activités métiers récurrentes. L'arborescence est fonction de l'onglet sélectionné au premier niveau de navigation.
⑧	Cette zone constitue la zone de travail. Elle peut contenir des champs, des listes déroulantes, des cases à cocher, des boutons, etc...

La navigation dans l'application SIV

L'espace de travail est accessible via plusieurs niveaux de navigation :

- Le premier niveau se présente sous la forme d'onglets situés sous le bandeau. Celui-ci est permanent et reste inchangé où que l'on soit dans l'application.
- Le second niveau est un menu de navigation placé sur la gauche de l'écran.



①	Onglet de navigation de premier niveau.
②	Menu de navigation de second niveau : Action en cours
③	ACTIONS COURANTES

SIV MAP PPA – Version du SIV 4.2

<p>4</p>	<p>Zone Message.</p>
----------	----------------------

La navigation dans l'écran SIV

Comment se déplacer d'un champ à un autre

Les différents objets de l'écran SIV sont accessibles par un clic de souris. Il est également possible de déplacer le point d'insertion à l'aide de la touche [Tabulation] du clavier.

Par exemple, dans l'écran suivant, l'utilisateur vient de renseigner la raison sociale du titulaire et souhaite maintenant renseigner son numéro SIREN.

L'utilisateur peut déplacer le point d'insertion en cliquant dans le champ « Numéro SIREN ».

Il peut également le faire en pressant la touche [Tabulation] :

<p>Identité</p> <p>(* Raison sociale ou dénomination : <input type="text" value="Grand Garage du Centre"/></p> <p>Numéro SIREN : <input type="text"/></p>	+	
--	---	---



<p>Identité</p> <p>(* Raison sociale ou dénomination : <input type="text" value="Grand Garage du Centre"/></p> <p>Numéro SIREN : <input style="border: 1px solid black;" type="text" value=" "/></p>

Il peut revenir en arrière à l'aide des touches [MAJUSCULE] et [TABULATION] :

<p>Identité</p> <p>(* Raison sociale ou dénomination : <input type="text" value="Grand Garage du Centre"/></p> <p>Numéro SIREN : <input style="border: 1px solid black;" type="text" value=" "/></p>	+	 
---	---	---



SIV MAP PPA – Version du SIV 4.2


Identité	
(*) Raison sociale ou dénomination :	<input style="width: 100%;" type="text" value="Grand Garage du Centre"/>
Numéro SIREN :	<input style="width: 100%;" type="text"/>

Comment activer une case à cocher

Dans l'écran suivant, l'utilisateur souhaite indiquer que le titulaire est un homme.

Après avoir renseigné son prénom, il utilise la touche [TABULATION] pour positionner son curseur sur la case « Masculin ». L'utilisateur a alors 2 possibilités pour activer la case à cocher « Masculin » :

- Soit il utilise la souris,
- Soit il utilise la touche [BARRE ESPACE].

Identité du titulaire (*) Nom : <input style="width: 80%;" type="text" value="dupont"/> ? Nom d'usage : <input style="width: 80%;" type="text"/> ? (*) Prénom : <input style="width: 80%;" type="text" value="henri"/> ? (*) Sexe : <input type="radio"/> Masculin <input type="radio"/> Féminin ?	+	
---	---	---




Identité du titulaire (*) Nom : <input style="width: 80%;" type="text" value="dupont"/> ? Nom d'usage : <input style="width: 80%;" type="text"/> ? (*) Prénom : <input style="width: 80%;" type="text" value="henri"/> ? (*) Sexe : <input checked="" type="radio"/> Masculin <input type="radio"/> Féminin ?	+	<input style="width: 80%; height: 15px;" type="text"/>
--	---	--




SIV MAP PPA – Version du SIV 4.2

En appuyant sur la touche [BARRE ESPACE] l'utilisateur active la case à cocher « Masculin » :

Identité du titulaire (*) Nom : <input type="text" value="dupont"/> ? Nom d'usage : <input type="text"/> ? (*) Prénom : <input type="text" value="henri"/> ? (*) Sexe : <input checked="" type="radio"/> Masculin <input type="radio"/> Féminin ?		+	
--	--	---	---



En appuyant sur la touche [FLECHE DROITE] l'utilisateur change de case et active la case à cocher « Féminin » :

Identité du titulaire (*) Nom : <input type="text" value="dupont"/> ? Nom d'usage : <input type="text"/> ? (*) Prénom : <input type="text" value="henri"/> ? (*) Sexe : <input type="radio"/> Masculin <input checked="" type="radio"/> Féminin ?		+	
--	--	---	---



En appuyant sur la touche [TABULATION], la case à cocher « Né(e) à l'étranger » se met en surbrillance. Et le champ « Sexe » reste inchangé :

Date et lieu de naissance <input checked="" type="checkbox"/> Né(e) à l'étranger (*) Date de naissance : <input type="text"/> ? (*) Commune : <input type="text"/> ? <input checked="" type="checkbox"/> Département : <input type="text"/> ?		+	<input type="text"/>
--	--	---	----------------------



SIV MAP PPA – Version du SIV 4.2

En appuyant sur la touche [BARRE ESPACE] l'utilisateur coche la case à cocher « Né(e) à l'étranger » :

Date et lieu de naissance

Né(e) à l'étranger

(*) Date de naissance : ?

(*) Commune : ?

(*) Pays : ?

En cochant la case à cocher « Né(e) à l'étranger » le champ « Département » se transforme en champ « Pays ».

SIV MAP PPA – Version du SIV 4.2

Les zones de saisie obligatoire

Les zones de saisie obligatoire sont précédées des caractères (*).



Bienvenue, GARAGE GERMAIN (PVHA). Système d'Immatriculation des Véhicules (SIV) Accueil Aide

F S.I.V. Système d'Immatriculation des Véhicules

IMMAT. VN IMMAT. VO GESTION DOSSIER

Immatriculation Véhicule Neuf > Série normale

Série normale

Véhicule Titulaire Validation Bon d'opération

Usages

USAGES	INFORMATIONS COMPLÉMENTAIRES
Aucun élément dans la liste.	

Sélectionner Ajouter l'usage sélectionné

Caractéristiques techniques générales

(*) Numéro de Série : ?

(*) confirmer N° Série : ?

(*) type de réception : Sélectionner ?

(*) couleur et nuance : Sélectionner ?

Poursuivre

ECR_IVN_SNO_CVEH_01




Dans l'exemple ci-dessus, les champs :


- (*) Numéro de Série
- (*) Confirmer N° Série
- (*) Type de réception
- (*) Couleur et nuance

doivent être obligatoirement saisis.

SIV MAP PPA – Version du SIV 4.2

Onglet IMMAT. VN




	<p>Lorsque vous cliquez sur l'onglet « IMMAT. VN » (dans l'onglet des activités métiers), le SIV vous présente l'activité courante liée à l'onglet IMMAT.VN disponible pour les professionnels : l'immatriculation des véhicules neufs en série normale.</p> <p>Vous pouvez également cliquer sur « Immatriculer un véhicule neuf » (dans la zone des actions courantes).</p>
<p>1</p>	<p>Si vous cliquez sur « IMMAT. VN » ...</p>
<p>2</p>	<p>... vous avez la possibilité de :</p> <ul style="list-style-type: none"> • Immatriculer un véhicule neuf en série normale • Immatriculer un véhicule neuf en série provisoire (si profil 8 : vendeur) • Sélectionner l'« Usage » à associer au véhicule, • Renseigner les « Caractéristiques techniques générales » du véhicule.

SIV MAP PPA – Version du SIV 4.2

Onglet IMMAT. VO



	<p>Lorsque vous cliquez sur l'onglet « IMMAT. VO » (dans l'onglet des activités métiers), le SIV vous présente les activités courantes liées à l'onglet IMMAT.VO disponible pour les professionnels. Vous pouvez également cliquer sur une des actions courantes relatives aux véhicules d'occasion (dans la zone des actions courantes).</p>
1	<p>Si vous cliquez sur « IMMAT. VO » (dans l'onglet des activités métier)...</p>
2	<p>...vous avez la possibilité de :</p> <ul style="list-style-type: none"> • « Changer le titulaire » d'un véhicule immatriculé en série normale • « Inscrire l'achat » du véhicule • « Inscrire la cession » du véhicule • « Convertir un dossier FNI » en dossier SIV • « Créer une immatriculation PIVO en série provisoire WW » (si profil 8 : vendeur)

SIV MAP PPA – Version du SIV 4.2

Onget gestion de dossier

Bienvenue, Automobiles ANDRE. système d'Immatriculation des véhicules (SIV) Accueil Aide

F **S.I.V.**
Système d'Immatriculation des Véhicules

IMMAT. VN | IMMAT. VO | **GESTION DOSSIER**

Gestion de dossier > Changer de locataire

Recherche par N° d'opération
Changer de locataire
Demander l'édition d'un CPI
Mettre fin à l'usage de démonstration




Informations relatives au véhicule :

(*) Numéro d'immatriculation	<input type="text"/>	(*) Numéro d'identification véhicule	<input type="text"/>
(*) Numéro de formule du CI (si véhicule SIV)	<input type="text"/>	Numéro du CPI	<input type="text"/>
Date du CI (si véhicule FNI)	<input type="text"/>		
(*) Identité du titulaire	<input type="text"/>		
Numéro SIREN du titulaire :	<input type="text"/>		

Poursuivre

ECR_GDO_LOC_REC_01

SIV MAP PPA – Version du SIV 4.2

	<p>Lorsque vous cliquez sur l'onglet « Gestion dossier » (dans l'onglet des activités métiers), le SIV vous présente les activités courantes liées à l'onglet Gestion dossier disponible pour les professionnels.</p> <p>Vous pouvez également cliquer sur une des actions courantes relatives à la gestion des véhicules (dans la zone des actions courantes).</p>
①	Si vous cliquez sur l'onglet « Gestion Dossier »...
②	<p>...vous avez la possibilité de :</p> <ul style="list-style-type: none"> • Faire une « Recherche par N° d'opération » (d'un bon d'opération) • « Changer de locataire » • « Demander l'édition d'un CPI » • « Mettre fin à l'usage de démonstration »
③	<p>Pour réaliser un changement de locataire, vous devez obligatoirement renseigner les informations suivantes concernant le véhicule :</p> <ul style="list-style-type: none"> • « Numéro d'immatriculation », • « Numéro de formule du CI » (si le véhicule est un véhicule SIV), • « Date du CI » (si le véhicule est un véhicule FNI), • « Identité du titulaire », • « Numéro d'identification du véhicule ».
④	Bouton « Poursuivre » pour lancer la recherche.
	Les critères portant la mention (*) sont obligatoires et doivent être renseignés.
	Important : La saisie d'un numéro de formule absent de la base de données SIV sera bloquante pour la suite des opérations, ceci même si les autres données saisies sont correctes



Guide utilisateurs
pour
les professionnels du commerce de l'Automobile
et les loueurs



SIV MAP PPA – Version du SIV 4.2

Certifications et paiements dans le SIV

Modes de paiement pour les partenaires


Les modes de paiement des taxes sont fonction du profil du partenaire (selon qu'il est habilité ou agréé) :

- 1) Lorsque l'immatriculation d'un véhicule est faite chez un professionnel habilité, les possibilités de paiement des taxes sont les suivantes :
 - Le client a la possibilité de payer à l'aide de sa carte bancaire chez le professionnel (CB Client),
 - Le professionnel envoie le client en préfecture pour effectuer le paiement (Paiement en préfecture).

- 2) Lorsque l'immatriculation d'un véhicule est faite chez un professionnel agréé, les possibilités de paiement des taxes sont les suivantes :
 - En fonction du choix du professionnel lors de sa demande d'agrément, le paiement est effectué soit par l'intermédiaire de la carte bancaire du professionnel (CB Professionnel) soit par prélèvement automatique du professionnel (Prélèvement automatique),
 - Le client a la possibilité de payer à l'aide de sa carte bancaire chez le professionnel (CB Client)

SIV MAP PPA – Version du SIV 4.2


Paiement en préfecture

	Ce mode de paiement n'est accessible que pour les partenaires habilités.
---	--

Choix du mode de paiement



Taxe régionale	24 €	au profit de la région	Ile-de-France
Taxe dev. formation professionnelle	0 €		
Taxe VP polluants	0 €		
Taxe de gestion	4 €		
Redevance pour acheminement	2.5 €		
Total	30.5 €		


	Le partenaire est habilité et choisit « Paiement en préfecture ». Un bon d'opération sera émis par le SIV. Avec ce bon d'opération le client devra se rendre en préfecture pour payer les taxes.
1	« Paiement en préfecture » est sélectionné par défaut.
2	Le partenaire est habilité et peut choisir « CB Client » si le client souhaite payer les taxes avec sa carte bleue (cette possibilité est toujours proposée).

SIV MAP PPA – Version du SIV 4.2

3	Cliquer sur « Poursuivre » pour valider l'action.
----------	--

Visualiser le bon d'opération



1	<p>Si le partenaire a opté pour le paiement en préfecture, le bon d'opération s'ouvre automatiquement dans une fenêtre qui se superpose à l'écran du SIV.</p> <p>Le partenaire peut également demander à visualiser le bon d'opération en activant le bouton « Visualiser le bon d'opération ».</p>
	L'étape de paiement se poursuivra en préfecture.

SIV MAP PPA – Version du SIV 4.2

Visualisation du bon d'opération

L'utilisateur muni de son bon d'opération en préfecture peut payer ses taxes.

Bon d'Opération

Numéro du bon : 10000065977


 10000065977

Date du bon d'opération : 05/11/2010

Type d'opération à payer : Immatriculation en série normale d'un véhicule neuf

Marque du véhicule : MONDIAL

Identité du titulaire :

Raison sociale : BBEN SARL

Numéro SIREN :

Adresse : 4EME ÉTAGE RÉSIDENCE LA COURTEPAILLE
7 RUE JOSEPH KOSMA
75019 PARIS

Montant des taxes :


Taxe régionale (Y1) :	24,00 €
Taxe pour le développement des actions de formation professionnelle dans les transports (Y2) :	0,00 €
Taxes sur les voitures particulières les plus polluantes (Y 3) :	0,00 €
Taxe pour gestion du certificat d'immatriculation (Y 4) :	4,00 €
Redevance pour acheminement du certificat d'immatriculation (montant forfaitaire) (Y 5) :	2,50 €
Montant total (Y6) :	30,50 €

Le montant des taxes est estimé au jour de l'édition du bon d'opération. Le montant définitif sera calculé le jour du paiement des taxes d'immatriculation.

Le bon d'opération est valable pendant une durée de 4 jours calendaires à compter de sa date d'édition.

SIV MAP PPA – Version du SIV 4.2

Paiement par la CB du Client

	Ce mode de paiement est accessible aux professionnels habilités ou agréés.
---	--

Choix du mode de paiement



Dans cet exemple, le professionnel est agréé. Le processus d'immatriculation pour le professionnel agréé est identique au processus qui a cours chez le professionnel habilité jusqu'à la phase de vérification des pièces justificatives. Le professionnel a déclaré le **véhicule**, renseigné les informations du **titulaire** et est passé en phase de **validation**.

1	Cliquer sur « CB Client ».
2	Cliquer sur « Poursuivre » pour valider l'action.

SIV MAP PPA – Version du SIV 4.2

Redirection vers la plateforme de paiement



<p>1</p>	<p>Cliquer sur « Poursuivre » pour être dirigé vers la plateforme de paiement par carte bancaire.</p>
----------	--

Plateforme de paiement Carte Bleue



CECI TOULOUSE
Centre d'Encaissement des Certificats d'Immatriculation

Identifiant commerçant **000140579315998**
Référence de la transaction **110623**
Montant de la transaction **194,50 €**





Les symboles    indiquent que votre transaction est sécurisée, vous pouvez remplir votre formulaire en toute confiance.


N° de carte :
 Expire fin : 01-Janvier / 2010

Veuillez saisir votre cryptogramme visuel, les trois derniers chiffres apparaissant sur le panneau signature au verso de votre carte bancaire :

[En savoir plus sur le cryptogramme visuel](#)

Vous avez complété correctement le formulaire, vous pouvez

Copyright © 2009, all rights reserved

1	Saisir le « N° de carte » de l'utilisateur.
2	Entrer la date d'expiration de la carte : « Expire fin ».
3	Saisir le « Cryptogramme visuel » (les trois derniers chiffres au verso de la carte).
4	Cliquer sur « VALIDER ».
	Cliquer sur « ANNULATION ET RETOUR AU SIV » pour revenir au SIV (choix d'un autre mode de paiement...).

SIV MAP PPA – Version du SIV 4.2

Reçu du paiement par CB



The screenshot shows a web page for 'CECI TOULOUSE' with the title 'Centre d'Encaissement des Certificats d'Immatriculation REÇU DE PAIEMENT CB'. It features a blue header with the S.I.V. logo and navigation buttons for 'RETOUR AU SIV' and 'IMPRIMER LE RECU'. A message states 'Votre transaction a bien été enregistrée' followed by transaction details: Date (05 Novembre 2010 13:18:48), Adresse (www.siv-prototype.gouv.fr), Identifiant (000140579315998), Référence (000941), Numéro de dossier (1000066005), Montant (30,50 €), Numéro de la carte (4970 ##### ##15 01/14), Autorisation (230946), and Certificat (57479189a62f). A footer contains a copyright notice: 'Copyright © 2010, all rights reserved'.

1	Cliquer sur « RETOUR AU SIV » pour obtenir le numéro d'immatriculation SIV.
----------	--

SIV MAP PPA – Version du SIV 4.2

Retour au SIV




Le numéro SIV a été attribué. La production du titre est lancée.

1	Cliquer sur le bouton « Visualiser le CPI » pour afficher le Certificat Provisoire d'Immatriculation.
2	Cliquer sur « Clore l'Opération » pour revenir à la page d'accueil et effectuer d'autres opérations.

SIV MAP PPA – Version du SIV 4.2

Paiement par la CB du Professionnel

	<p>Ce mode de paiement est accessible aux professionnels agréés ayant opté pour ce mode de paiement lors de leur agrément.</p>
---	--

Choix du mode de paiement




1	La case « CB professionnel » est activée par défaut
2	Cliquer sur « Poursuivre »

Plateforme de paiement Carte Bleue



The screenshot shows the S.I.V. (Système d'Immatriculation des Véhicules) payment interface. At the top, there is a blue header with the S.I.V. logo. Below it, the merchant name 'CECI TOULOUSE' and 'Centre d'Encaissement des Certificats d'Immatriculation' are displayed. Transaction details include: Identifiant commerçant 000140579315998, Référence de la transaction 110623, and Montant de la transaction 194,50 €. There are logos for Eurocard, MasterCard, and Visa. The form contains several fields and buttons: a card number field (1), an expiry date field (2) with a dropdown menu, a visual cryptogram field (3) with a link 'En savoir plus sur le cryptogramme visuel', a 'VALIDER' button (4), and an 'ANNULATION ET RETOUR AU SIV' button. A copyright notice 'Copyright © 2009, all rights reserved' is at the bottom.

<p>❶</p>	<p>Saisir le « N° de carte » du professionnel.</p>
<p>❷</p>	<p>Entrer la date d'expiration de la carte : « Expire fin ».</p>
<p>❸</p>	<p>Saisir le « Cryptogramme visuel » (les trois derniers chiffres au verso de la carte).</p>
<p>❹</p>	<p>Cliquer sur « VALIDER ».</p>
	<p>Cliquer sur « ANNULATION ET RETOUR AU SIV » pour revenir au SIV (choix d'un autre mode de paiement...).</p>

SIV MAP PPA – Version du SIV 4.2

Reçu du paiement par CB

S.I.V.
Système d'immatriculation des Véhicules

CECI TOULOUSE
Centre d'Encaissement des Certificats d'Immatriculation
REÇU DE PAIEMENT CB

1 RETOUR AU SIV | IMPRIMER LE RECU

Votre transaction a bien été enregistrée

Date de la transaction	05 Novembre 2010 13:18:48 (UTC/GMT)
Adresse du web commerçant	www.siv-prototype.gouv.fr
Identifiant commerçant	000140579315998
Référence de la transaction	000941
Numéro de dossier	1000066005
Montant de la transaction	30,50 €
Numéro de la carte	4970 ##### ##15 01/14
Autorisation	230946
Certificat de la transaction	57479189a62f

Merci de conserver la référence de la transaction.

Suivant le paramétrage de votre navigateur, une fenêtre indiquant le retour en mode non sécurisé peut apparaître. Ceci n'a aucun impact sur la confidentialité des informations précédemment échangées.

Copyright © 2010, all rights reserved

1

Cliquer sur « **RETOUR AU SIV** » pour obtenir le numéro d'immatriculation SIV.

SIV MAP PPA – Version du SIV 4.2

Retour au SIV




Le numéro SIV a été attribué. La production du titre est lancée.

1	Cliquer sur le bouton « Visualiser le CPI » pour afficher le Certificat Provisoire d'Immatriculation.
2	Cliquer sur « Clore l'Opération » pour revenir à la page d'accueil et effectuer d'autres opérations.

SIV MAP PPA – Version du SIV 4.2

Paiement par Prélèvement automatique

	<p>Ce mode de paiement est accessible aux professionnels agréés ayant opté pour ce mode de paiement lors de leur demande d'agrément.</p>
---	--

Choix du mode de paiement



1	<p>Paiement par partenaire : Prélèvement automatique. Le cas échéant, sélectionner le numéro SIRET de l'établissement à prélever.</p>
2	<p>Cliquer sur « Poursuivre »</p>

SIV MAP PPA – Version du SIV 4.2

Visualiser le CPI



Le numéro SIV a été attribué. La production du titre est lancée.

1	Cliquer sur le bouton « Visualiser le CPI » pour afficher le Certificat Provisoire d'Immatriculation
2	Cliquer « Clôre l'Opération » pour revenir à la page d'accueil et effectuer d'autres opérations

Charger des certificats numériques

Présentation

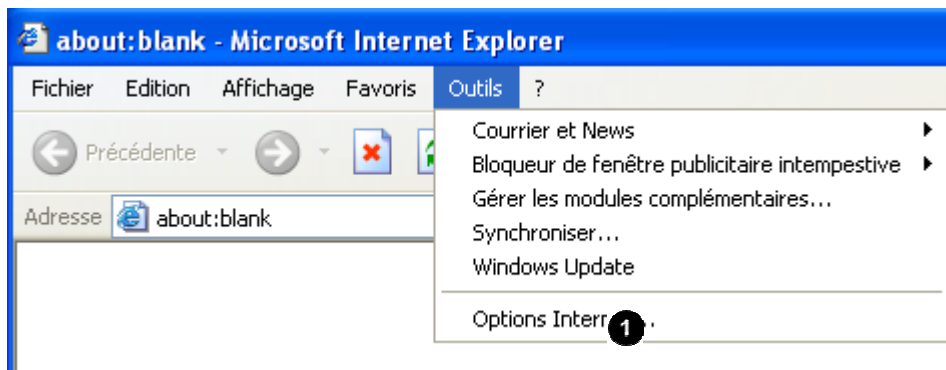
L'accès des partenaires au SIV est sécurisé à l'aide de certificats numériques.

Le partenaire qui souhaite accéder à SIV par formulaire Web doit se procurer un certificat et fournir à la préfecture dont il dépend le fichier clé publique de ce certificat.

Le certificat est chargé dans le SIV, et permettra d'authentifier le partenaire lors de sa connexion.

De son côté, le partenaire doit charger la partie clé privée de son certificat dans le magasin de certificats de son navigateur.

Charger un certificat dans le navigateur Internet Explorer 6

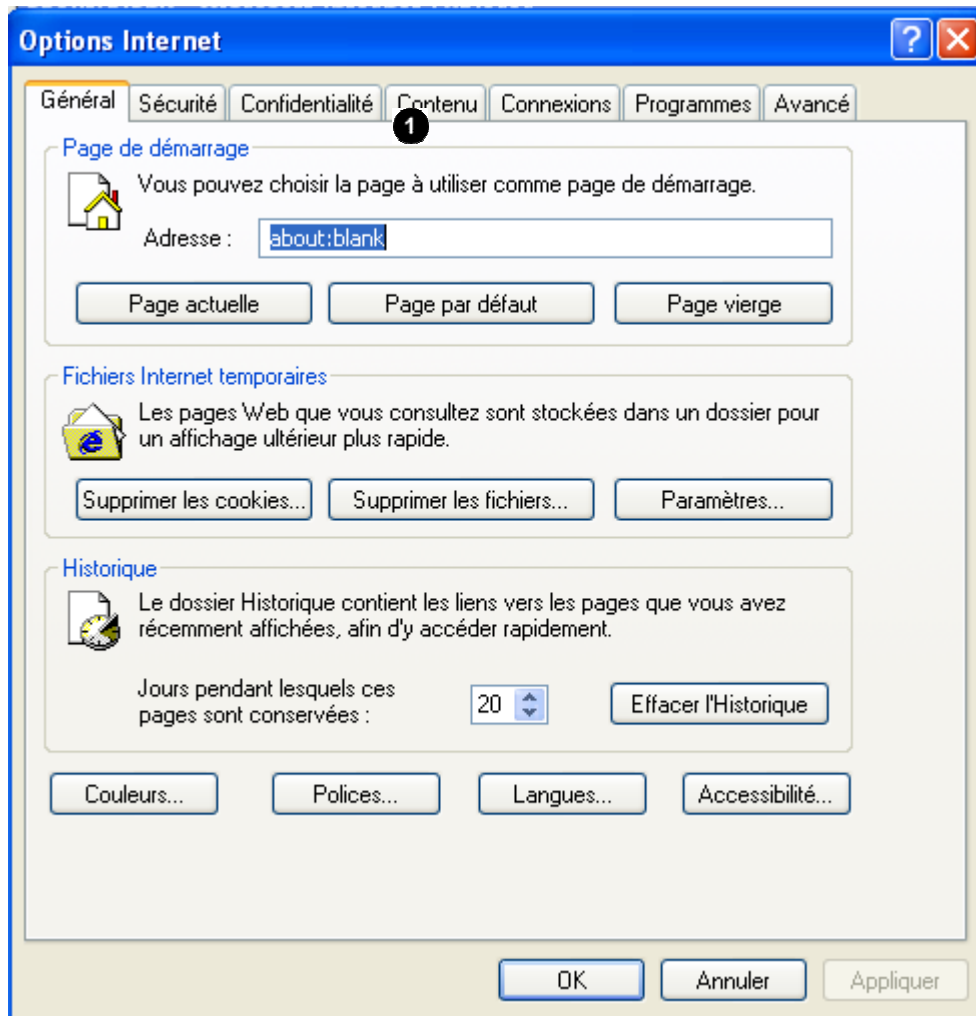


Dans le menu d'Internet Explorer 6, ouvrir le menu « **Outils** ».

❶

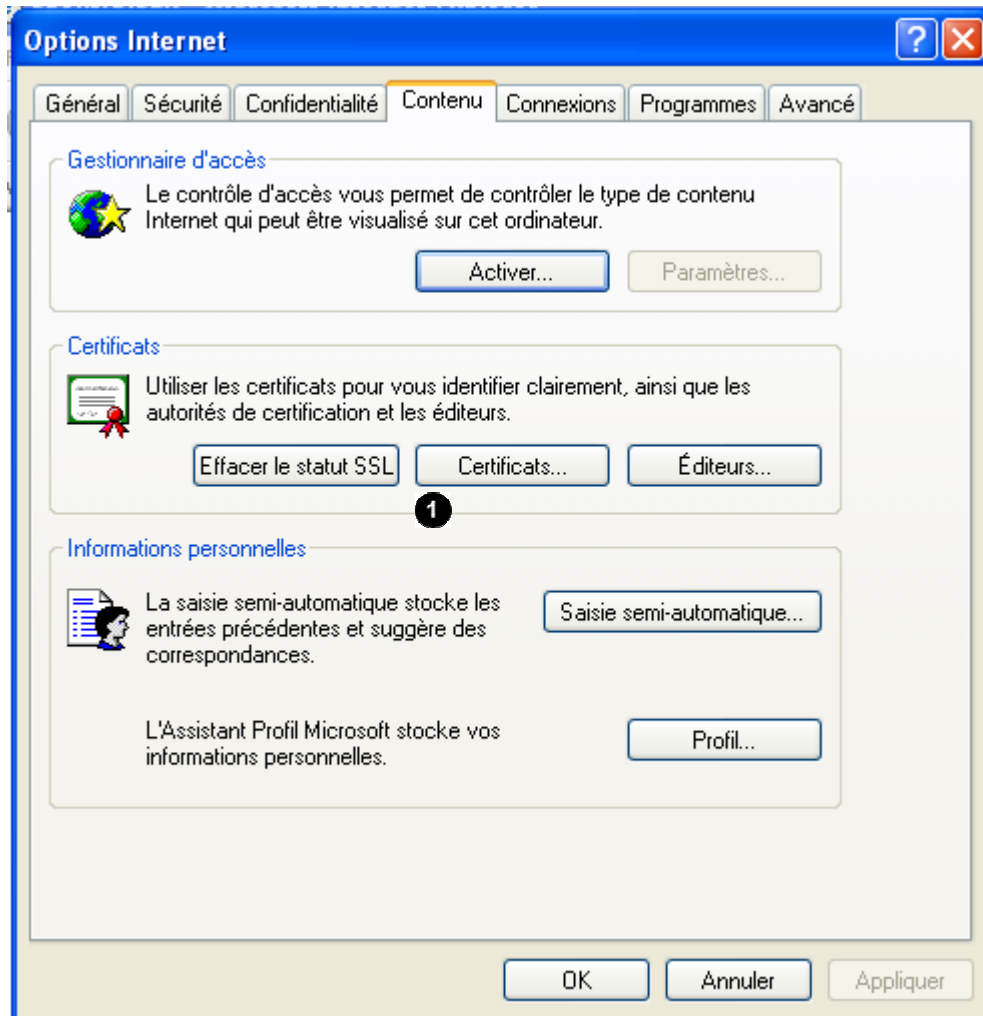
Sélectionner **Options Internet**.

SIV MAP PPA – Version du SIV 4.2



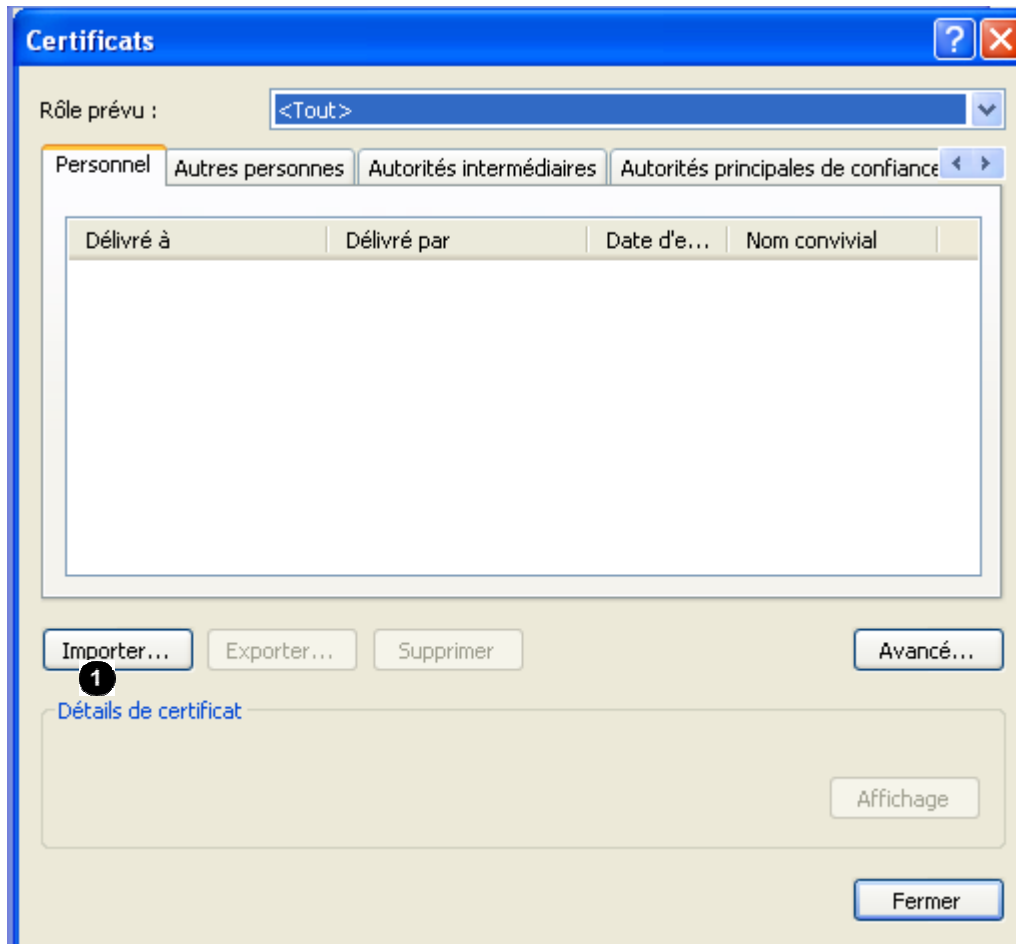
❶	Cliquer sur l'onglet « Contenu ».
---	--

SIV MAP PPA – Version du SIV 4.2



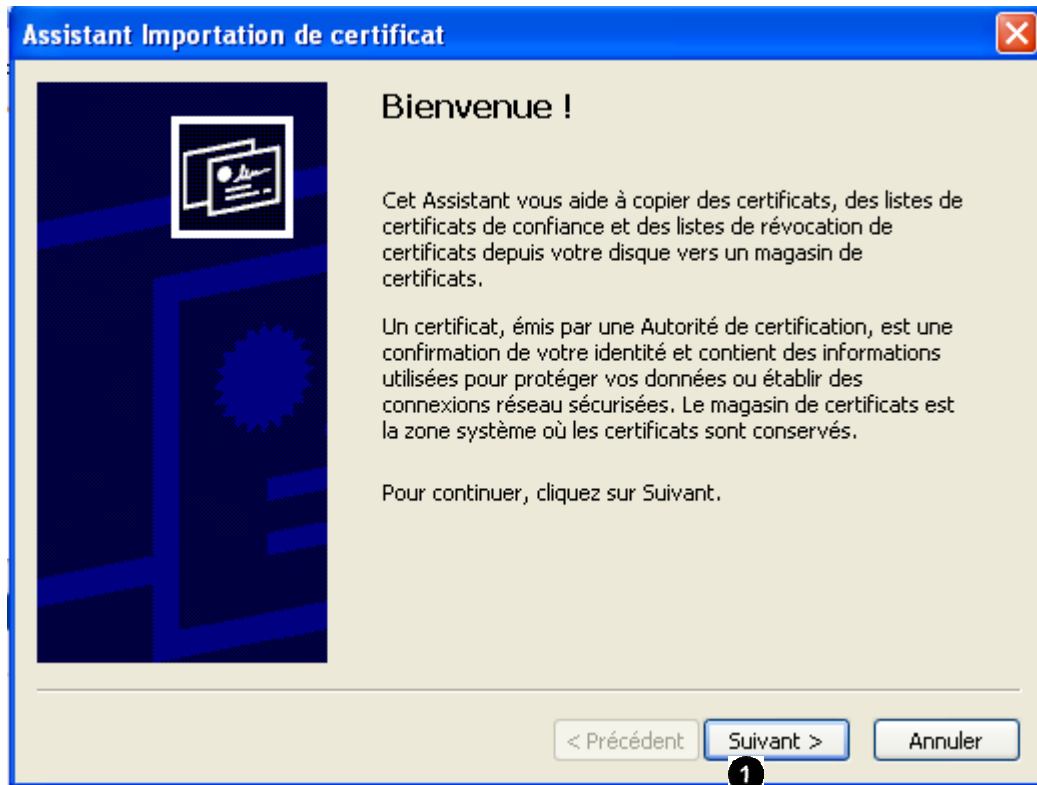
1	Cliquer sur le bouton « Certificats ».
----------	---

SIV MAP PPA – Version du SIV 4.2



❶	Cliquer sur le bouton « Importer ».
---	--

SIV MAP PPA – Version du SIV 4.2

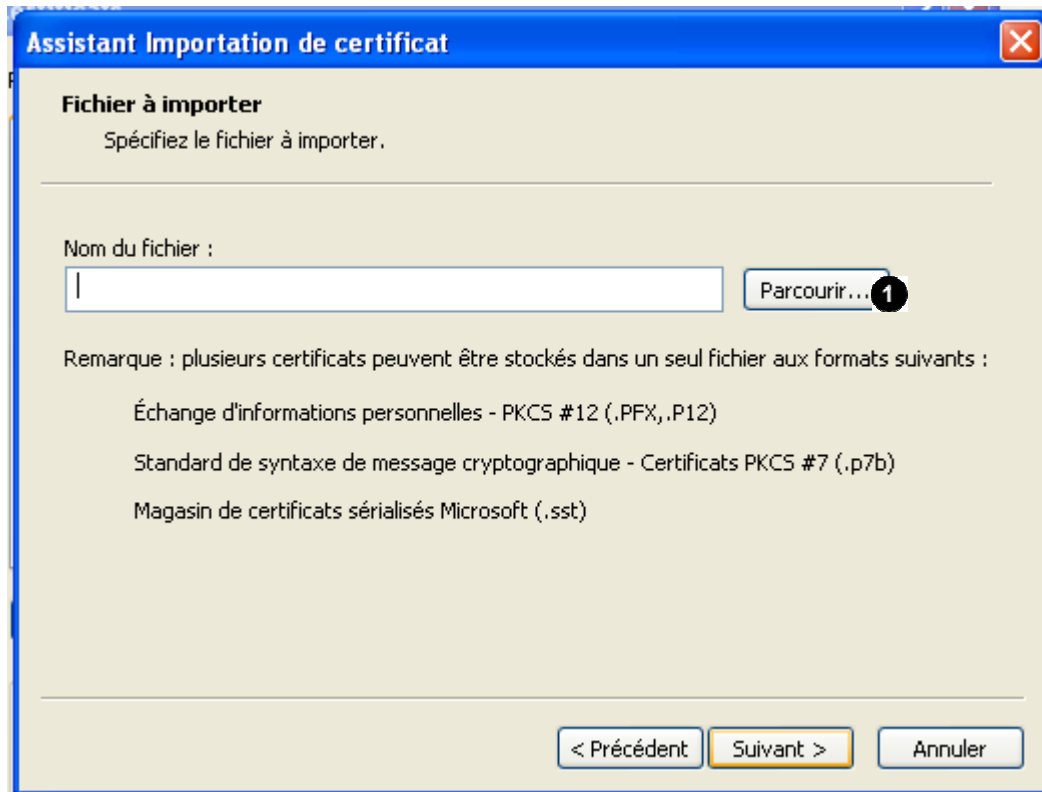


L'« Assistant Importation de certificat est affiché ».

❶

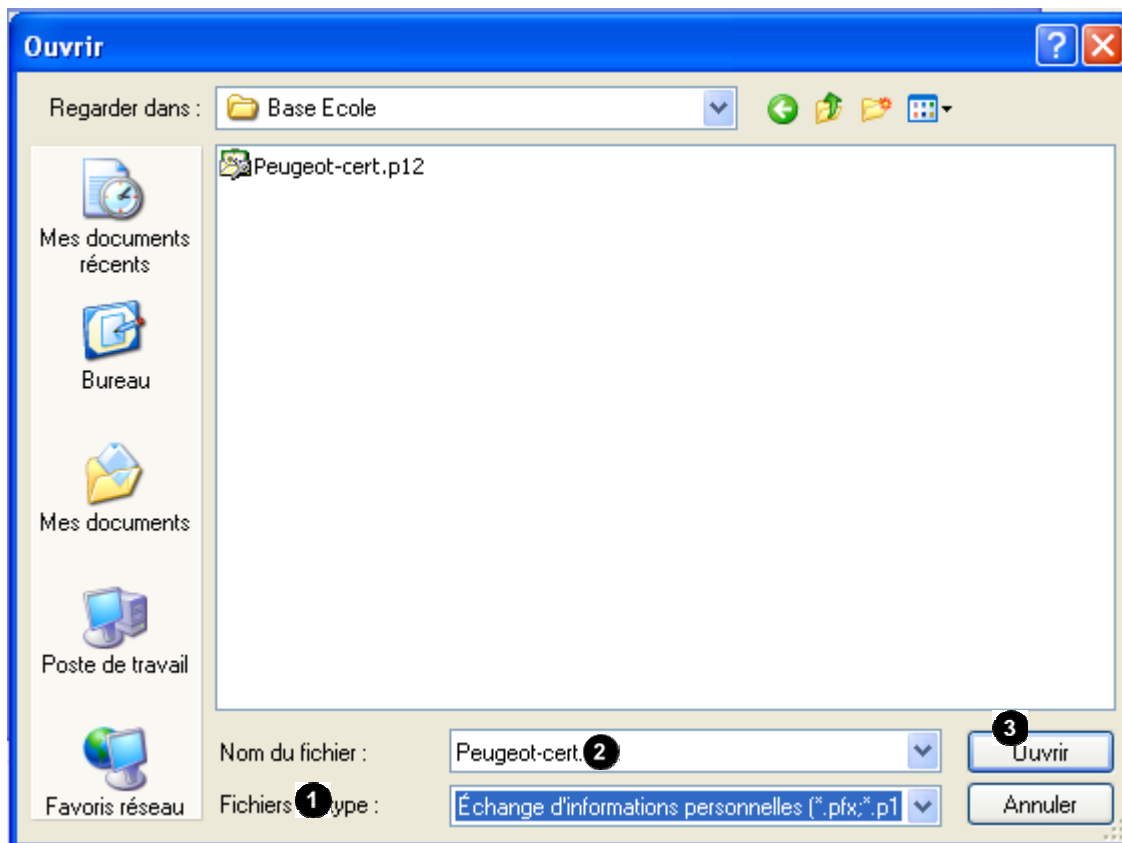
Cliquer sur le bouton « **Suivant** ».

SIV MAP PPA – Version du SIV 4.2



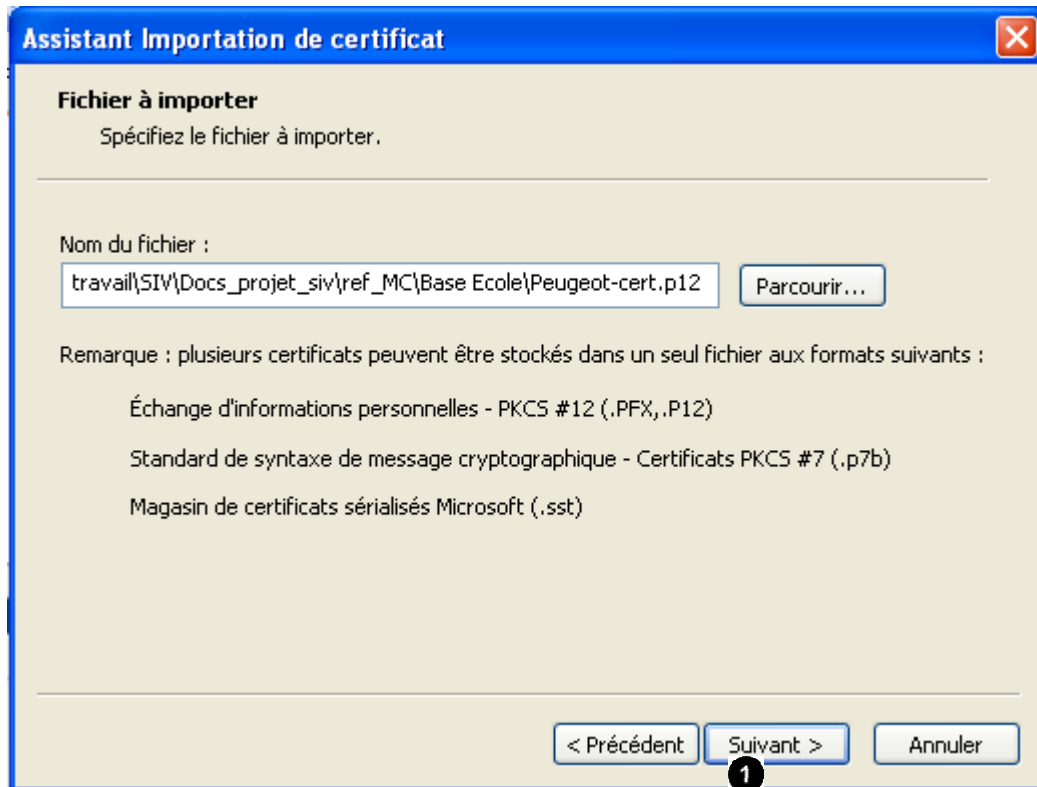
❶	Cliquer sur le bouton « Parcourir » de l'assistant Importation de certificat.
---	--

SIV MAP PPA – Version du SIV 4.2



❶	Sélectionner les fichiers de type « Echange d'informations personnelles » (*.pfx, *.p12) ».
❷	Renseigner le « Nom du fichier » ou sélectionner le certificat dans la liste.
❸	Cliquer sur le bouton « Ouvrir ».

SIV MAP PPA – Version du SIV 4.2



❶	Cliquer sur le bouton « Suivant > ».
---	---

SIV MAP PPA – Version du SIV 4.2

Assistant Importation de certificat

Mot de passe
Pour maintenir la sécurité, la clé privée a été protégée avec un mot de passe.

Entrez le mot de passe de la clé privée.

Mot de passe :

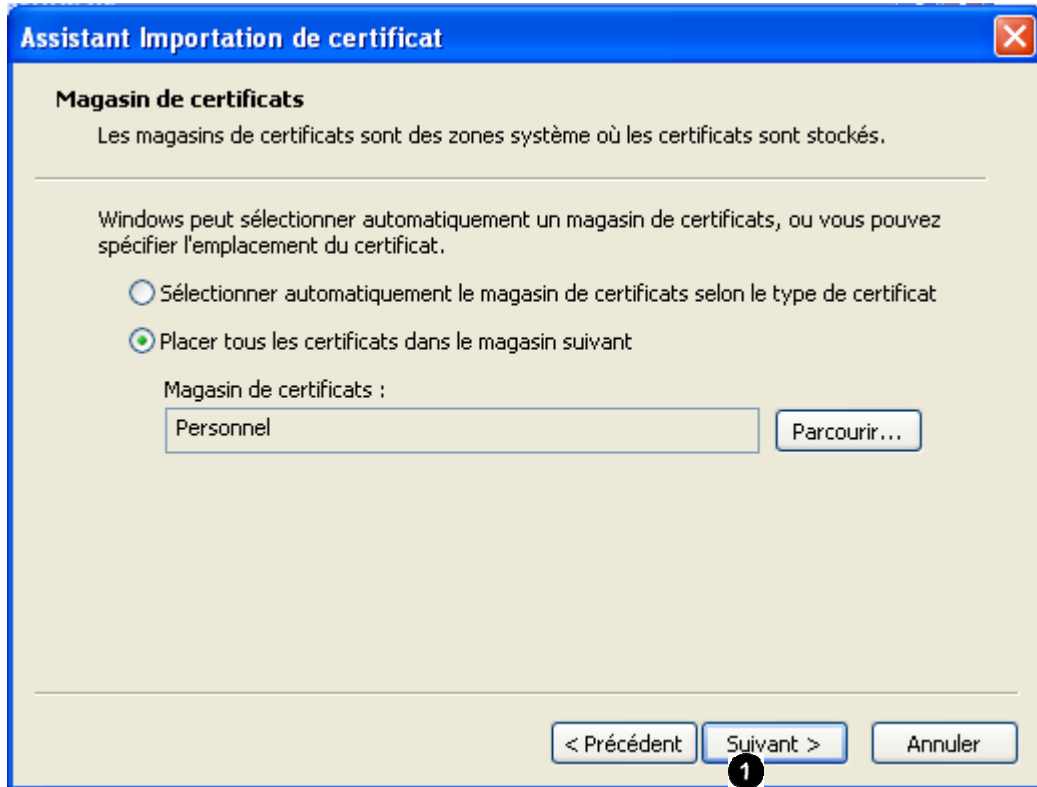
Activer la protection renforcée de clés privées. La clé privée vous sera demandée chaque fois qu'elle est utilisée par une application si vous activez cette option.

Marquer cette clé comme exportable. Cela vous permettra de sauvegarder et de transporter vos clés ultérieurement.

< Précédent Suivant > Annuler

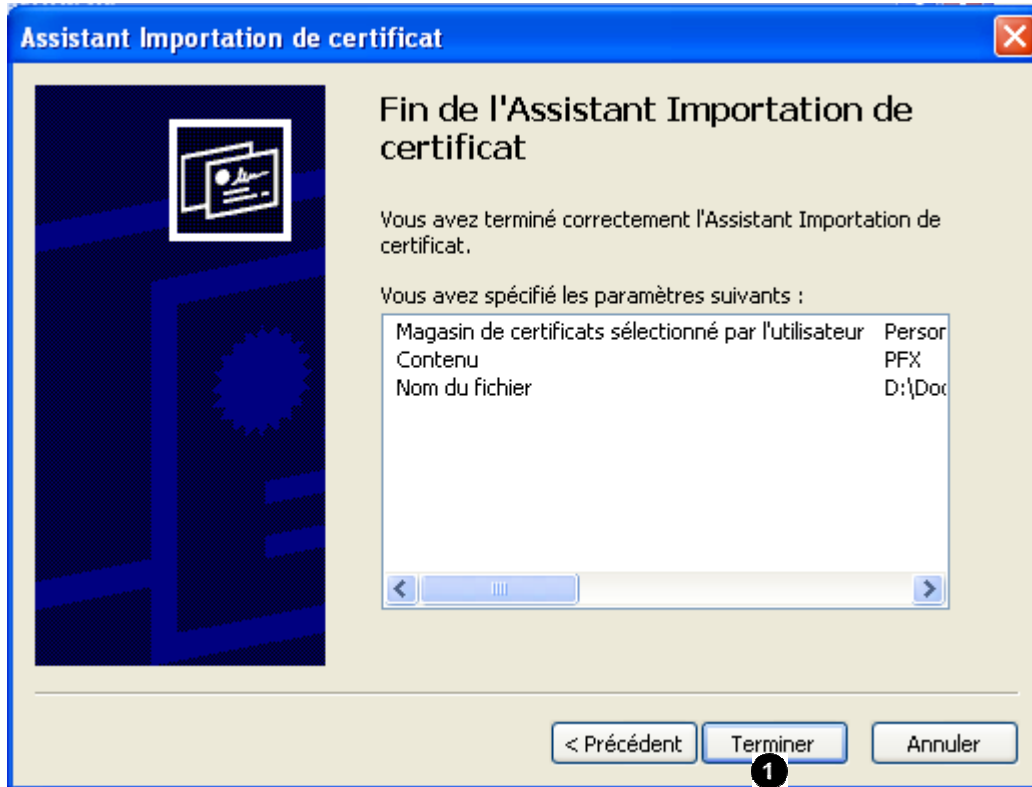
❶	Renseigner le « Mot de passe » de la clé privée.
❷	Cliquer sur le bouton « Suivant > ».

SIV MAP PPA – Version du SIV 4.2



❶	Cliquer sur le bouton « Suivant > ».
---	---

SIV MAP PPA – Version du SIV 4.2



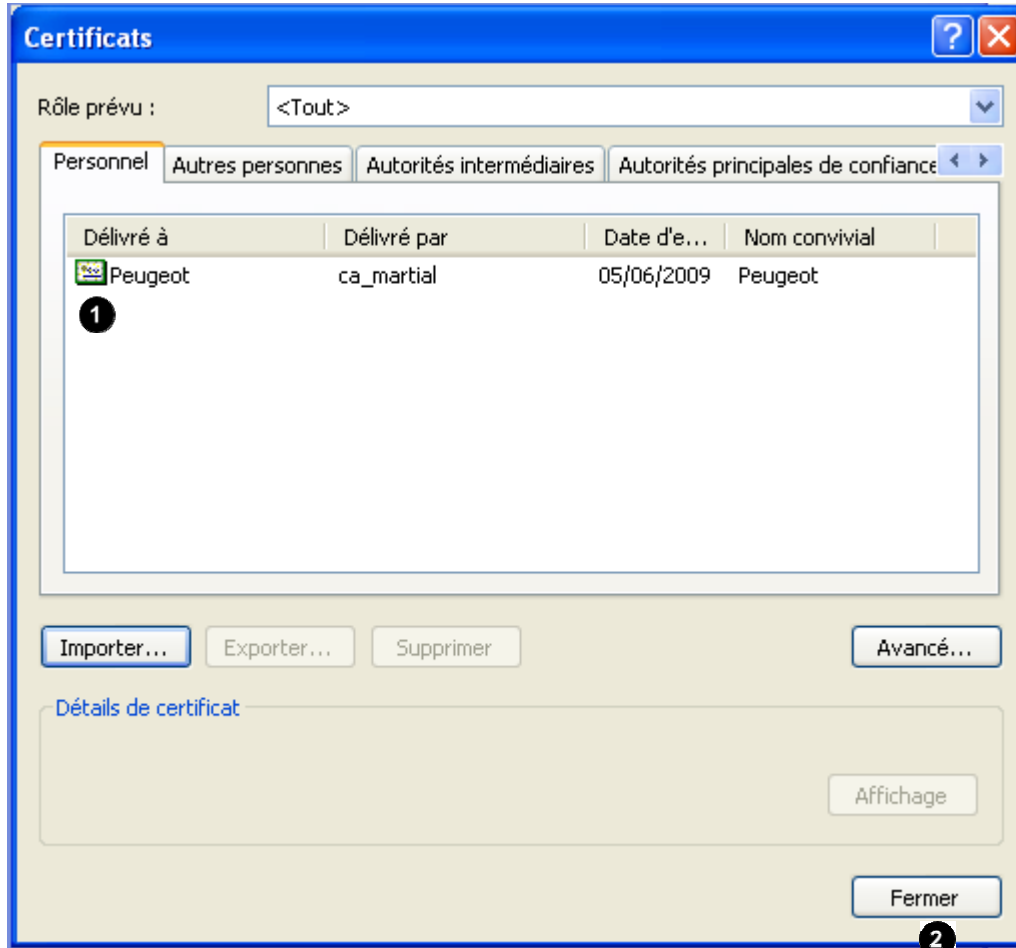
1	Cliquer sur le bouton « Terminer ».
---	--

SIV MAP PPA – Version du SIV 4.2



1	Cliquer sur le bouton « OK ».
----------	--------------------------------------

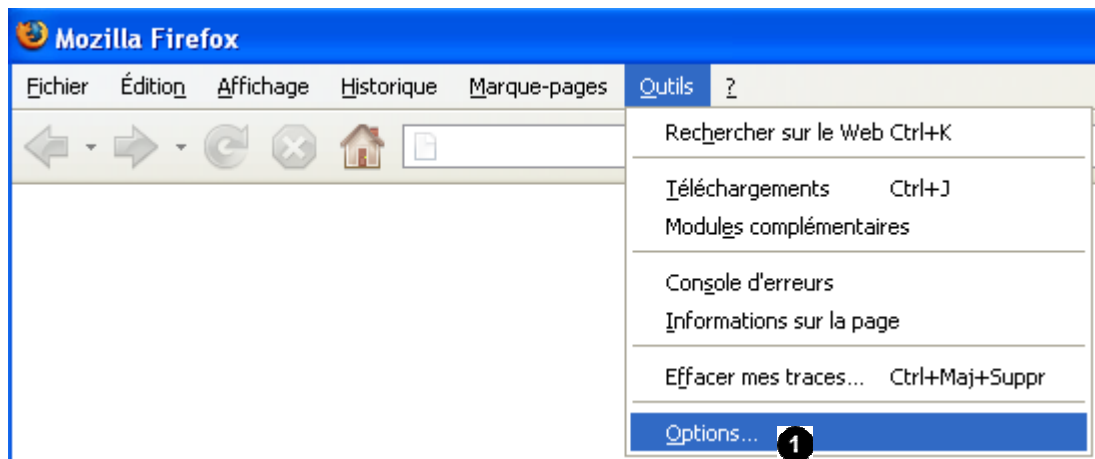
SIV MAP PPA – Version du SIV 4.2



1	Le certificat est affiché dans le magasin de certificats.
2	Cliquer sur le bouton « Fermer ».

Vous pouvez maintenant utiliser ce certificat.

Charger un certificat dans le navigateur Mozilla Firefox

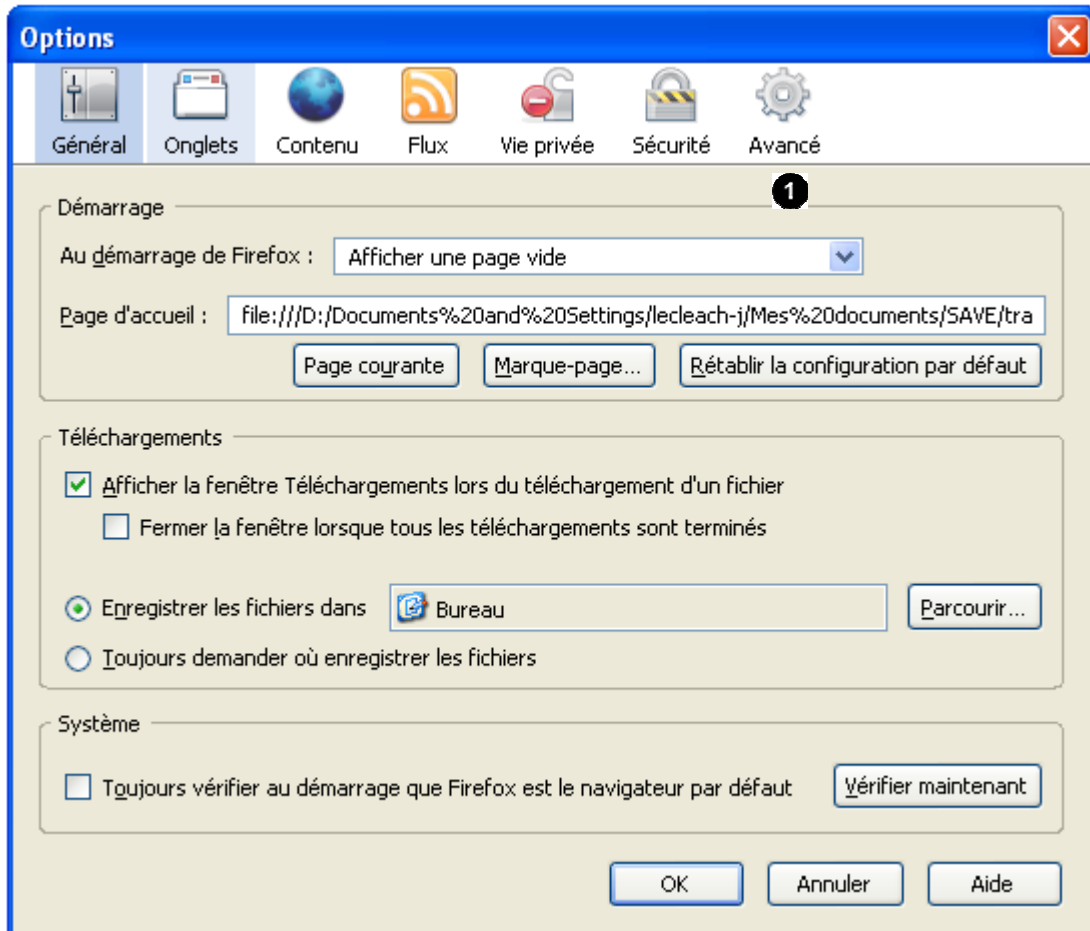


Dans le menu de « **Firefox** », ouvrir le menu « **Outils** ».

❶

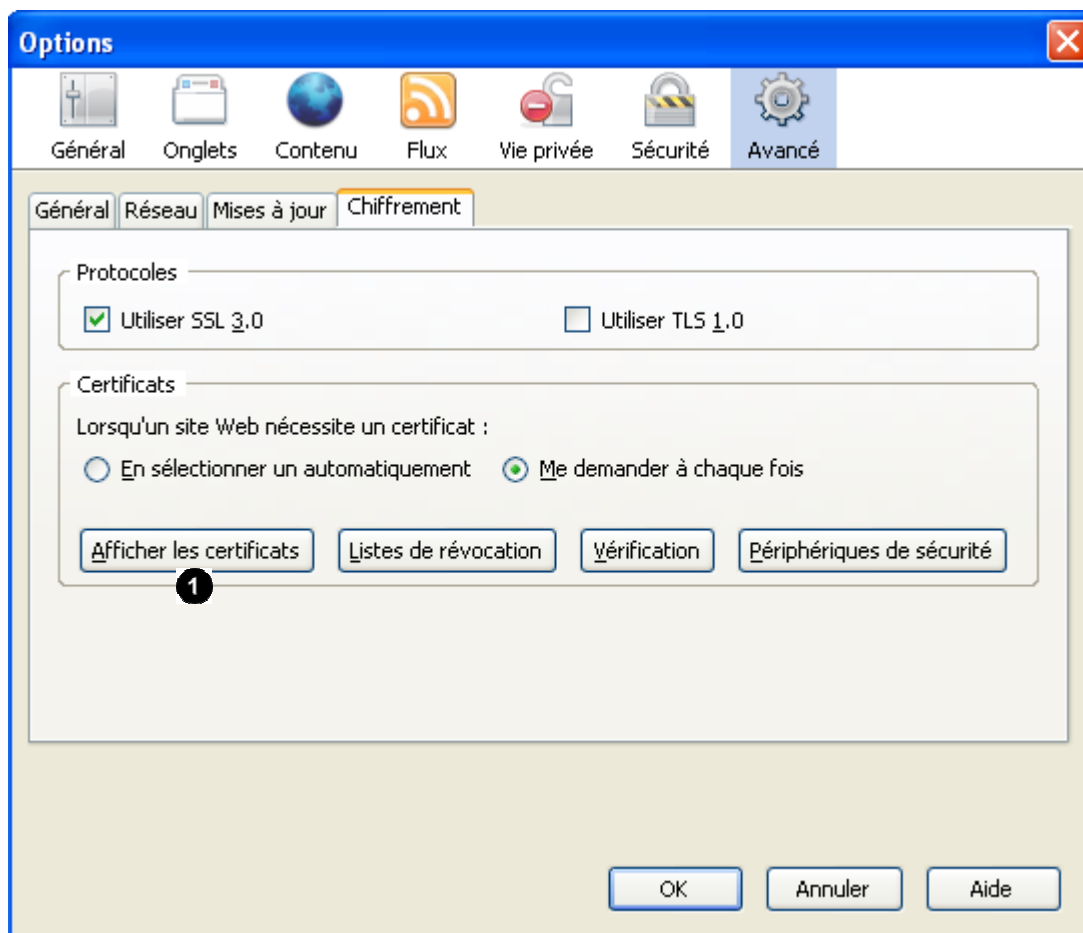
Sélectionner « **Options** ».

SIV MAP PPA – Version du SIV 4.2



❶	Cliquer sur le bouton « Avancé ».
---	--

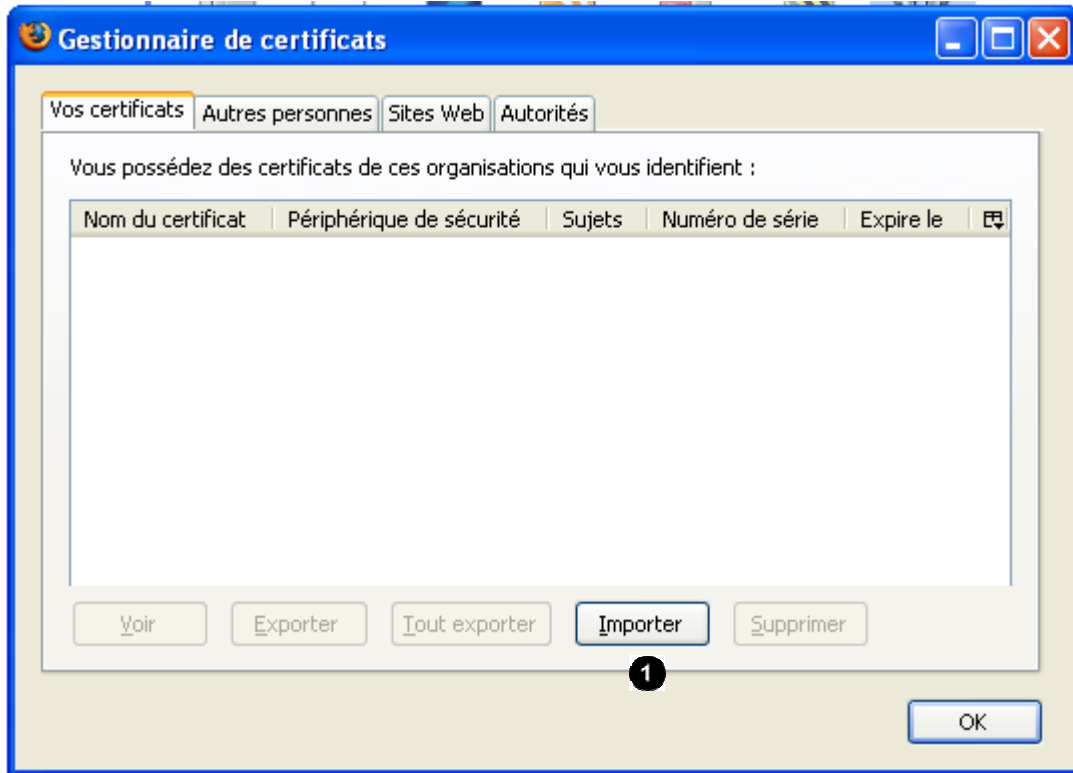
SIV MAP PPA – Version du SIV 4.2



❶

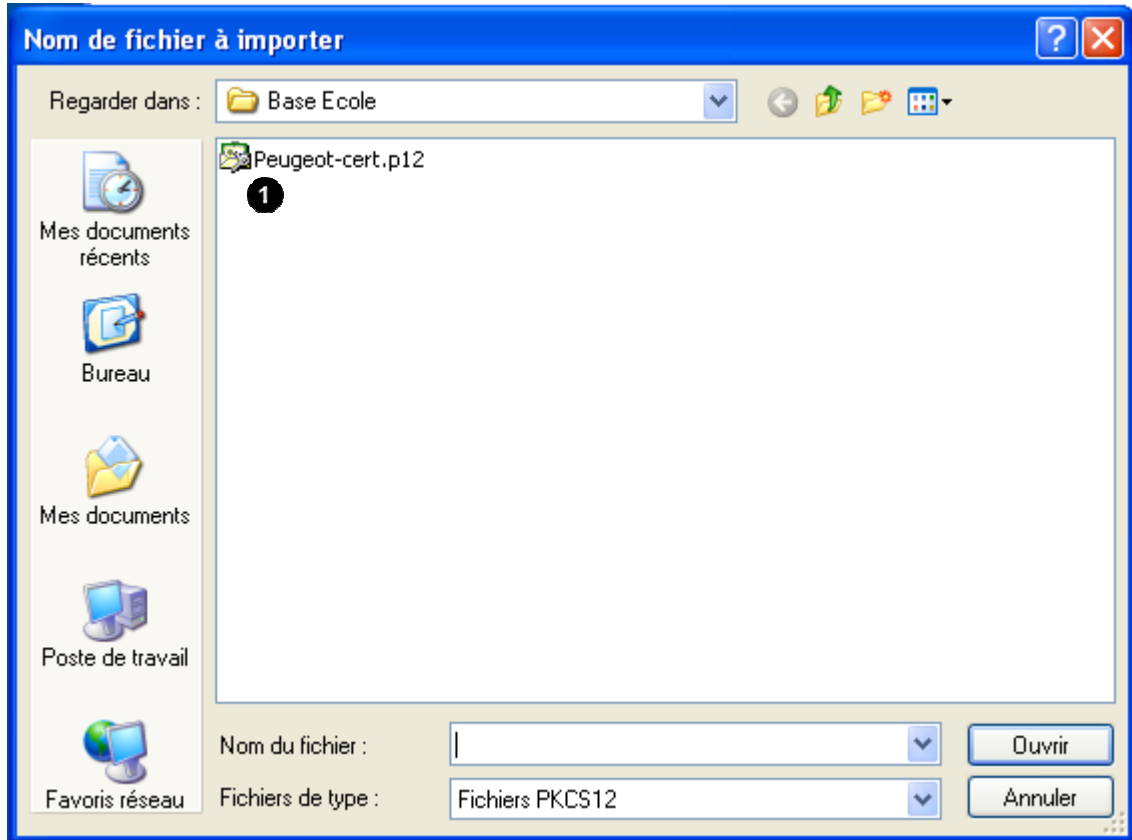
Cliquer sur le bouton « **Afficher les certificats** ».

SIV MAP PPA – Version du SIV 4.2



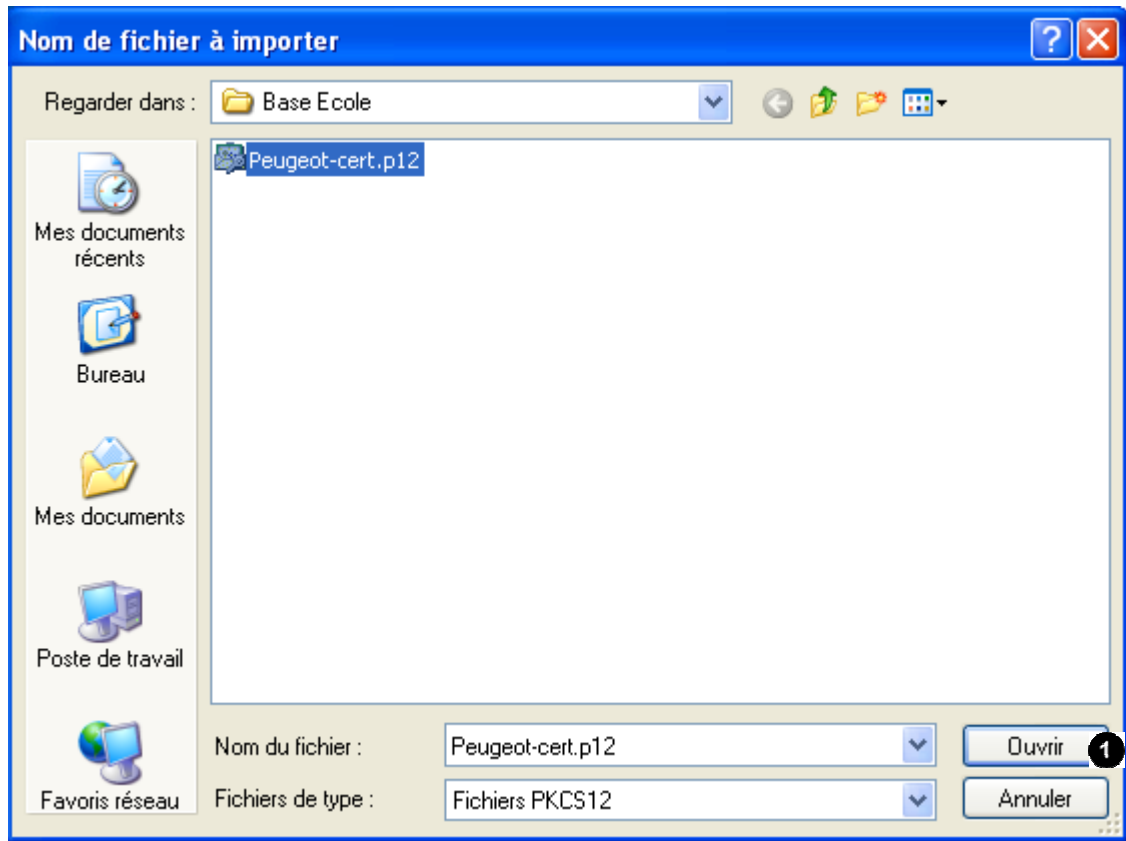
❶	Cliquer sur le bouton « Importer ».
---	--

SIV MAP PPA – Version du SIV 4.2



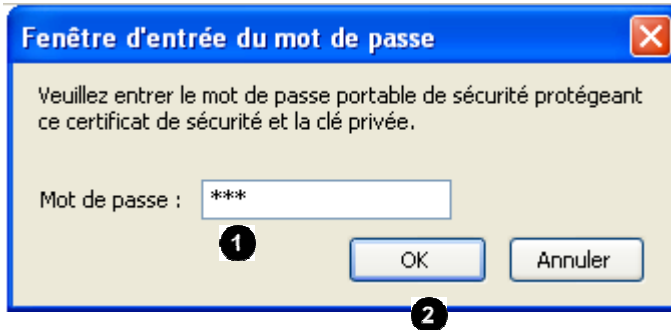
1	Sélectionner le certificat dans la liste.
----------	---

SIV MAP PPA – Version du SIV 4.2



❶	Cliquer sur le bouton « Ouvrir ».
---	--

SIV MAP PPA – Version du SIV 4.2

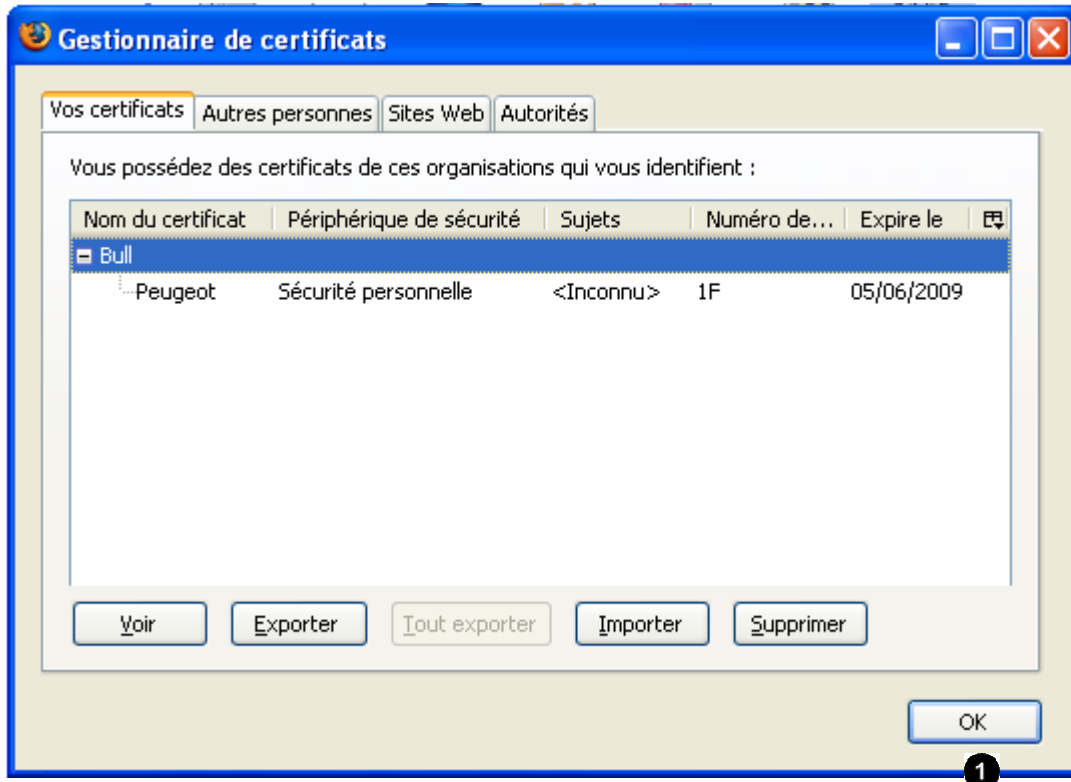


❶	Renseigner le « Mot de passe ».
❷	Cliquer sur le bouton « OK ».



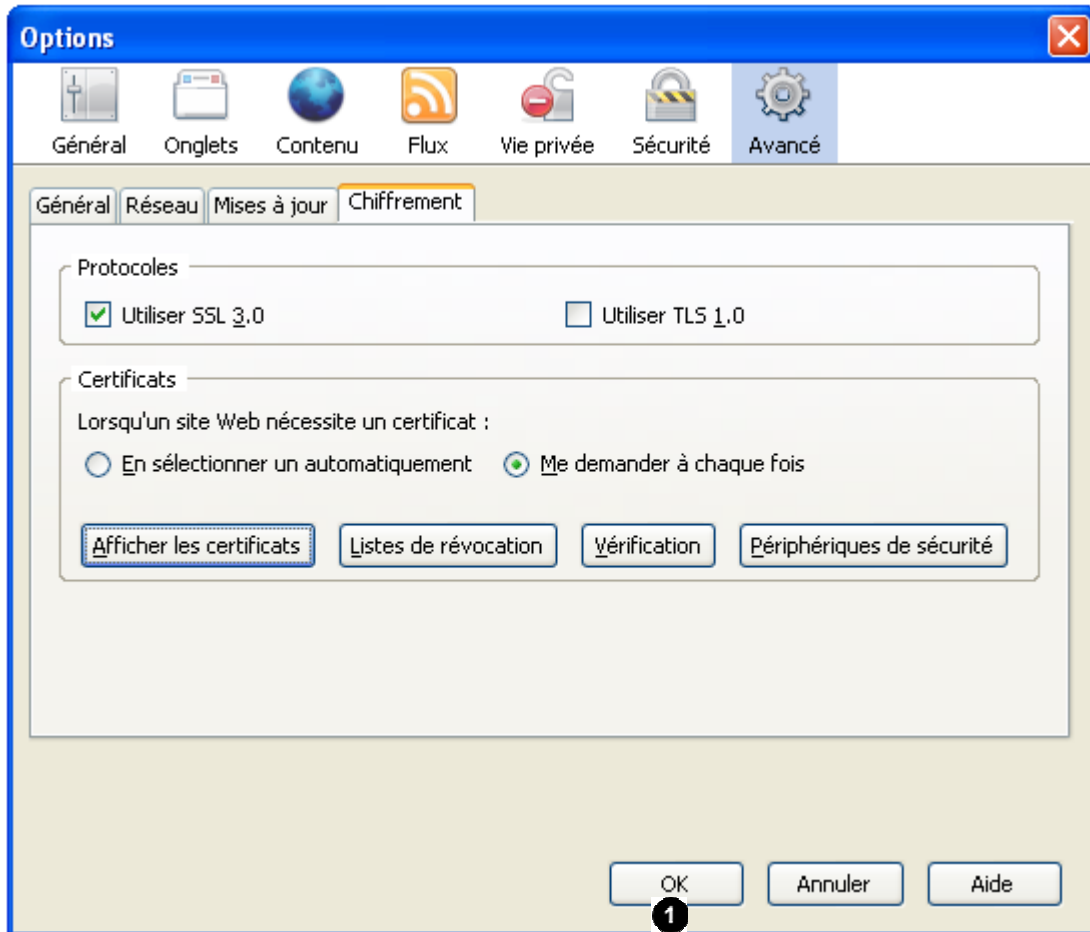
❶	Cliquer sur le bouton « OK ».
----------	--------------------------------------

SIV MAP PPA – Version du SIV 4.2



❶	Cliquer sur le bouton « OK ».
---	--------------------------------------

SIV MAP PPA – Version du SIV 4.2



❶	Cliquer sur le bouton « OK ».
---	--------------------------------------

Vous pouvez maintenant utiliser ce certificat.

Généralités sur les scénarios

Droit d'opposition

Dans le SIV, selon le scénario, un titulaire, un locataire, un loueur ou un vendeur (dans le cadre d'une déclaration de cession) peut choisir d'exercer son droit d'opposition à la réutilisation de ses données personnelles à condition qu'il s'agisse bien d'une personne physique. Le droit d'opposition se formalise dans le SIV sous la forme d'une case à cocher et se renseigne conformément au formulaire Cerfa.

N° de portable

Il est également possible de renseigner dans le SIV le numéro de téléphone portable du destinataire du titre afin de le prévenir par SMS si son certificat d'immatriculation reste plus de deux jours au bureau de poste. Le numéro de portable doit être renseigné conformément aux informations indiquées sur le formulaire Cerfa.

Le SIV n'ayant pas vocation à conserver le numéro de téléphone portable en dehors de la procédure de distribution du titre, celui-ci est purgé automatiquement au bout de deux mois.

Le renseignement du numéro de téléphone portable est facultatif.

Aide à la saisie sur les adresses

Lors de la création ou de la modification d'une autorisation de circuler, il est demandé de saisir l'adresse des personnes associées au véhicule (titulaire, loueur, locataire, acquéreur).

Une aide à la saisie permet de vérifier que l'adresse saisie est bien présente dans le référentiel des adresses et de détecter les erreurs de saisie possible. Cette procédure permet d'améliorer et d'optimiser l'acheminement des certificats d'immatriculation auprès des usagers.

L'écran de saisie de l'adresse se présente comme suit :

Adresse

Etage / Escalier/ Appartement ?

Immeuble / Résidence / Bâtiment ?

Numéro	Type	Libellé
<input type="text"/>	<input type="text"/>	<input type="text"/>

Lieu-dit / BP/ Localité (si différente du bureau distributeur) ?

Code postal (*) Bureau distributeur (*)

<input type="text"/>	<input type="text"/>
----------------------	----------------------

Les champs indiqués avec un (*) doivent obligatoirement être remplis.

SIV MAP PPA – Version du SIV 4.2

1. Saisie de l'adresse

Adresse

Etage / Escalier/ Appartement ?

Immeuble / Résidence / Bâtiment ?

Numéro Type Libellé ?

7 ... rue du mouline

Lieu-dit / BP/ Localité (si différente du bureau distributeur) ?

Code postal (*) Bureau distributeur (*)

52190

AUJOURRES ^

CHASSIGNY

CHOILLEY DARDENAY


CUSEY

DOMMARIEN 1

ISOMES

LE VAL D ESNOMS

LEUCHEY v

1	<p>Le Système propose une aide à la saisie du bureau distributeur lorsque le code postal complet (5 caractères) est renseigné.</p>
	<p>Si un seul bureau distributeur correspond au code postal complet renseigné alors le système affiche ce bureau distributeur.</p> <p>Code postal (*) Bureau distributeur (*)</p> <p>75010 PARIS</p> <p>Si plusieurs bureaux distributeurs correspondent au code postal renseigné alors le système affiche la liste déroulante des bureaux distributeurs.</p> <p>Vous pouvez saisir les premiers caractères du bureau distributeur, le système met à jour la liste déroulante des bureaux distributeurs</p>

SIV MAP PPA – Version du SIV 4.2

	<p>Code postal (*) Bureau distributeur (*)</p> <div style="display: flex; justify-content: space-between;"> <div style="border: 1px solid gray; padding: 2px; width: 150px;">52190</div> <div style="border: 1px solid gray; padding: 2px; width: 200px;">c </div> </div> <div style="margin-top: 5px;"> <div style="border: 1px solid gray; padding: 2px; background-color: #e0e0e0;">CHASSIGNY</div> <div style="border: 1px solid gray; padding: 2px; background-color: #e0e0e0;">CHOUILLEY DARDENAY</div> <div style="border: 1px solid gray; padding: 2px; background-color: #e0e0e0;">CUSEY</div> </div>
	<p>Si aucun bureau distributeur ne correspond au code postal renseigné alors vous pouvez saisir manuellement le bureau distributeur, sans impact sur le code postal</p>

Adresse

Etage / Escalier/ Appartement ?

Immeuble / Résidence / Bâtiment ?

Numéro	Type	Libellé	?
7	▼ rue	du mouline	?

Lieu-dit / BP/ Localité (si différente du bureau distributeur) ?

Code postal (*) Bureau distributeur (*)

52190

DOMMARIEN

1
2

Précédent
Valider

1	Sélectionner le cas échéant, le bureau distributeur souhaité.
2	Cliquer sur le bouton « Valider » pour vérifier la validité de l'adresse saisie par rapport à un référentiel d'adresse

SIV MAP PPA – Version du SIV 4.2

2. Validité de l'adresse

Correction de la voie (Veuillez cliquer sur une des propositions)

RUE DU MOULIN (52190 - DOMMARIEN) ▲▼
2

Adresse

Etage / Escalier/ Appartement ?

Immeuble / Résidence / Bâtiment ?

Numéro	Type	Libellé	
7	...	▼ rue	du mouline
			? ●


Lieu-dit / BP/ Localité (si différente du bureau distributeur) ?

Code postal (*) Bureau distributeur (*) 1

52190 ●	DOMMARIEN ●
--	--

Outrepasser la proposition de correction

Précédent
Modifier l'adresse saisie
Valider

1	Un indicateur coloré indique la partie de l'adresse à modifier
2	Une proposition de modification est faite
	<p>Des indicateurs colorés permettent de repérer les champs pour lesquels le référentiel a détecté une erreur possible.</p> <ul style="list-style-type: none"> • Indicateur Vert ● : aucune erreur détectée. La ligne de l'adresse est valide • Indicateur Orange ● : une erreur possible est détectée et une proposition est faite en alternative à l'adresse saisie. • Indicateur Rouge ● : une erreur est détectée sur l'adresse et aucune proposition n'existe pour la corriger ou plusieurs propositions sont disponibles.

SIV MAP PPA – Version du SIV 4.2

3. Sélection de l'adresse proposée

Correction de la voie (Veuillez cliquer sur une des propositions)

RUE DU MOULIN (52190 - DOMMARIEN) ▲

1

▼

Adresse

Etage / Escalier/ Appartement ?

Immeuble / Résidence / Bâtiment ?

Numéro	Type	Libellé			
7	...	RUE	DU MOULIN	?	2

Lieu-dit / BP/ Localité (si différente du bureau distributeur) ?

Code postal (*) Bureau distributeur (*)

52190 ● DOMMARIEN ●

3

Précédent Modifier l'adresse saisie Valider

1	Cliquer sur la proposition pour l'accepter
2	La proposition va alors remplir les champs qui étaient indiqués en erreur
3	Cliquer sur le bouton « Valider ». Cette action va relancer la validation de l'adresse saisie et le cas échéant faire une nouvelle proposition de correction

SIV MAP PPA – Version du SIV 4.2

4. Saisie d'une adresse invalide

Correction de la localité

Localité inconnue : veuillez saisir une autre localité **2**

Adresse

Etage / Escalier/ Appartement ?

Immeuble / Résidence / Bâtiment ?

Numéro	Type	Libellé		
7	...	rue	vladimir kosma	?

Lieu-dit / BP/ Localité (si différente du bureau distributeur) ?

Code postal (*) Bureau distributeur (*)

75000 ● bonneadresse ● **1**

Outrepasser la proposition de correction **4**

Précédent Modifier l'adresse saisie Valider

3

1	Un indicateur rouge montre que le référentiel ne peut proposer d'adresse correspondant à l'adresse saisie
2	Un message indique que le référentiel ne propose aucune adresse alternative à l'adresse saisie
3	Cliquer sur le bouton « Modifier l'adresse saisie » pour saisir une adresse valide.
4	Si l'adresse saisie est bien l'adresse de la personne, cocher la case « Outrepasser la proposition de correction »

Créer, modifier des autorisations de circuler

Immatriculer un véhicule neuf en série normale et réception communautaire

Présentation

Ce scénario peut être appelé à la demande de l'acquéreur d'un Véhicule neuf afin de procéder à son immatriculation en série Normale.

Cette immatriculation correspond au droit de circuler accordé sur les voies ouvertes à la circulation publique et est matérialisée par un Certificat d'Immatriculation (CI).

Dans l'attente de la réception du CI, un Certificat Provisoire d'Immatriculation (CPI) comportant le numéro d'immatriculation définitif est délivré au propriétaire. Le CPI autorise la circulation pendant un mois (huit mois dans le cas des véhicules destinés à la location courte durée ou à la location longue durée à une société de location de courte durée).

Ce délai d'un mois (ou de huit mois) est utilisé par l'administration pour produire le CI. Ce document sera envoyé par La Poste, en courrier suivi (remis contre signature).

L'utilisation du service postal, avec signature à la réception du document permet un contrôle d'adresse. Si le Titulaire n'habite pas à l'adresse qu'il a fournie, au bout d'un mois, il circulera dans l'illégalité.

Le SIV permet de saisir l'ensemble des identités d'un dossier sur un seul écran au moyen d'un tableau récapitulatif des identités. Ce

SIV MAP PPA – Version du SIV 4.2

tableau est directement relié au type de location du dossier de telle sorte qu'en fonction du type de location apparaissent les personnes (en plus du Titulaire) indispensables pour que l'immatriculation puisse être validée : un locataire et, le cas échéant, un loueur. On pourra également saisir, sur ce même écran, un ou plusieurs co-titulaires, et sélectionner celui dont le nom apparaîtra sur le Titre.

SIV MAP PPA – Version du SIV 4.2


Sélection de l'action

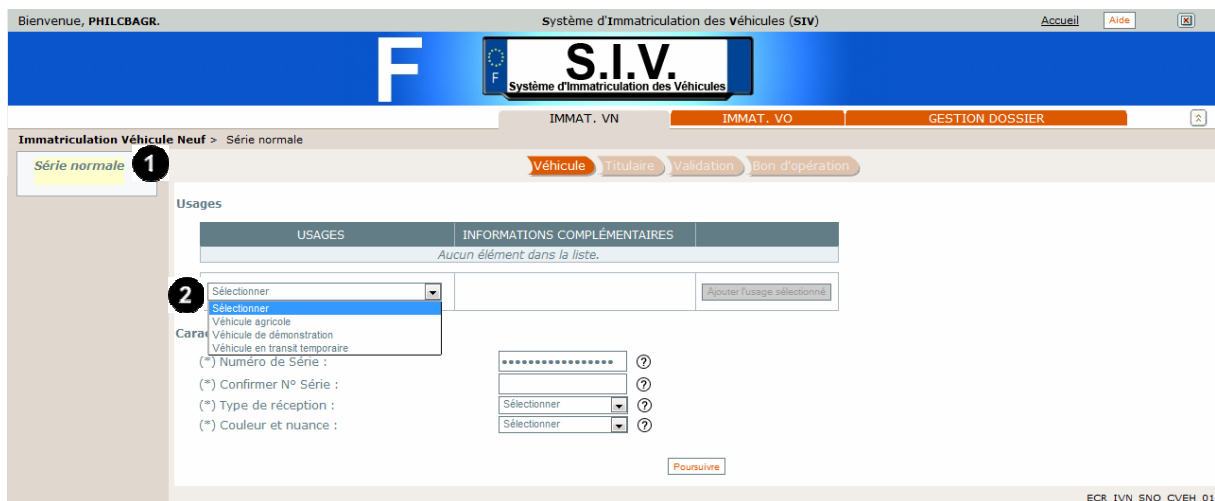



1	Pour immatriculer un Véhicule neuf en série normale, sélectionner l'onglet « IMMAT. VN ».
2	On aboutit au même résultat, en sélectionnant le lien « Immatriculer un véhicule neuf » dans la zone « ACTIONS COURANTES ».

SIV MAP PPA – Version du SIV 4.2

Sélectionner un usage

	<p>Nous allons immatriculer un véhicule neuf en Série normale. C'est l'immatriculation par défaut.</p> <p>Le véhicule a fait en outre l'objet d'une réception communautaire.</p>
---	--




1	<p>Le menu « Série normale » est sélectionné par défaut</p>
2	<p>Le cas échéant, vous pouvez choisir un usage dans la liste déroulante :</p> <ul style="list-style-type: none"> • « Véhicule agricole » • « Véhicule de démonstration » • « Véhicule en transit temporaire » <p>  </p>


SIV MAP PPA – Version du SIV 4.2

	<p>Remarque : Les usages « Véhicule de démonstration » et « Véhicule en transit temporaire » ne sont pas accessibles lors d'opérations sur des véhicules d'occasion (changement de titulaire).</p> <p>Les usages disponibles pour les Professionnels sont paramétrables.</p>
--	--


SIV MAP PPA – Version du SIV 4.2

Identifier le véhicule

	<p>Le Numéro de Série du véhicule est une chaîne de caractères. Il s'agit la plupart du temps du numéro VIN (« Vehicule Identification Number » – 17 caractères).</p>
---	---




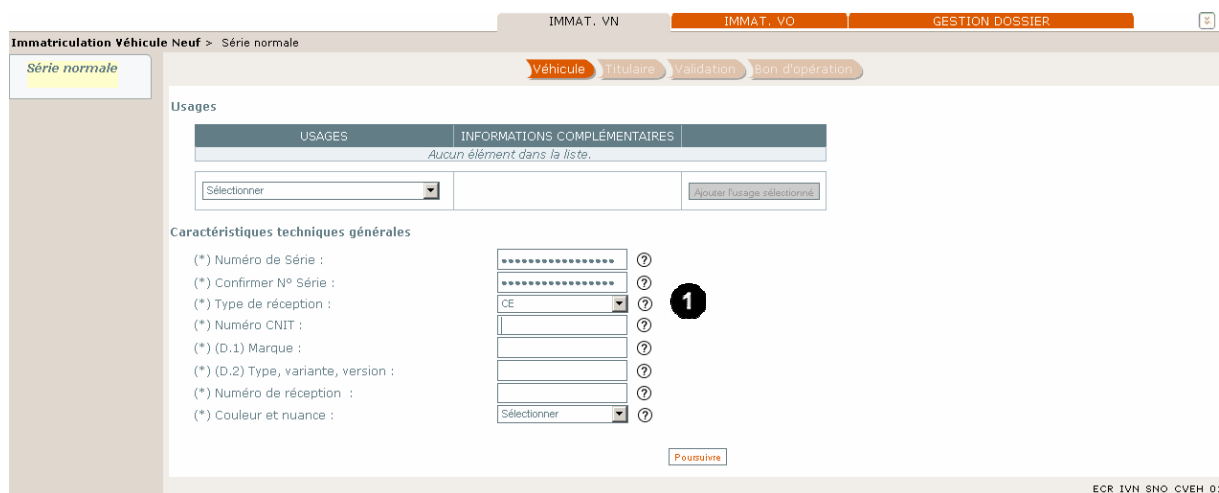
Immatriculation Véhicule Neuf > Série normale
 IMMAT. VN | IMMAT. VO | GESTION DOSSIER
 Série normale | Véhicule | Titulaire | Validation | Bon d'opération
 Usages
 USAGES | INFORMATIONS COMPLÉMENTAIRES
 Aucun élément dans la liste.
 Sélectionner | Ajouter l'usage sélectionné
 Caractéristiques techniques générales
 (*) Numéro de Série : ?
 (*) Confirmer N° Série : ?
 (*) Type de réception : Sélectionner ?
 (*) Couleur et nuance : Sélectionner ?
 Poursuivre
 ECR_IVN_SNO_CVEH_01

	<p>Le « Numéro de Série » du Véhicule est saisi deux fois successivement (le numéro apparaît en haut de la zone de saisie et disparaît en fin de saisie ; cette fonctionnalité permet le cas échéant la vérification ou la correction du contenu) :</p> <div style="border: 1px solid black; padding: 5px; margin-top: 10px;"> <table style="width: 100%; border-collapse: collapse;"> <tr> <td style="border: 1px solid black; width: 40%; height: 20px; text-align: center;">.....</td> <td style="text-align: center; width: 10%;">?</td> <td style="width: 50%;"></td> </tr> <tr> <td style="border: 1px solid black; height: 20px; text-align: center;">.....</td> <td style="text-align: center;">?</td> <td style="text-align: right; vertical-align: middle;">10000000199999989</td> </tr> </table> </div>	?		?	10000000199999989
.....	?						
.....	?	10000000199999989					




SIV MAP PPA – Version du SIV 4.2

Sélectionner le type de réception

	<p>Dans le menu déroulant « Type de réception », sélectionner « CE » pour réception communautaire.</p> <p>Pour les voitures particulières et les camionnettes, le type de réception est « CE ».</p> <p>Le type de réception « Nationale » n'est possible que pour les véhicules qui correspondent à l'un des genres dont la liste est fixée dans le scénario « Immatriculer un véhicule en série normale et réception nationale ».</p>
---	--



The screenshot shows the 'Immatriculation Véhicule Neuf' interface. The 'Type de réception' dropdown menu is highlighted with a red circle and the number '1', indicating the selection of 'CE'.

	<p>Choisir la réception « CE » si le véhicule a fait l'objet d'une réception communautaire.</p>
	<p>Le choix « CE » fait apparaître à l'écran des demandes d'informations supplémentaires (Numéro CNIT, Marque, Type, Variante, Version et Numéro de réception).</p>
	<p>Le Code National d'Identité du Type (CNIT) est un identifiant alphanumérique de 12 caractères attribué aux véhicules faisant l'objet d'une réception (homologation) communautaire.</p> <p>Le CNIT permet de retrouver, sans avoir à les saisir, les caractéristiques techniques d'un véhicule (marque, catégorie,</p>

SIV MAP PPA – Version du SIV 4.2

	<p>dénomination commerciale...).</p> <p>Le CNIT et le VIN sont liés : l'application vérifie la cohérence entre le CNIT et le VIN.</p>
--	---



SIV MAP PPA – Version du SIV 4.2

Compléter les caractéristiques techniques générales du véhicule



1	Vous avez saisi le numéro de série 2 fois dans : « Numéro de Série » et « Confirmer N° Série ».
2	Vous avez sélectionné comme « Type de réception » : « CE ».
3	Saisir : « Numéro CNIT ».
4	Saisir : « (D1) Marque ».
5	Saisir : « (D2) Type, variante, version ».
6	Saisir : « Numéro de réception ».
7	Entrer : « Couleur et nuance ».
8	Cliquer sur : « Poursuivre ».

Vérifier les caractéristiques techniques du véhicule

	<p>A partir des caractéristiques techniques générales précédemment saisies (VIN, CNIT, numéro de réception...), le système affiche l'ensemble des caractéristiques techniques du véhicule connues de l'OTC.</p> <p>Le système identifie si des rubriques sont variables et si des mentions particulières sont obligatoires. Le système identifie parmi les mentions particulières obligatoires celles qui sont fixes et celles qui sont variables.</p> <p>Le système identifie si une mention particulière est obligatoire, variable et non ouverte à la saisie pour un professionnel et en informe l'utilisateur.</p> <p>Le système ne pré-remplit ni les rubriques variables correspondant à un intervalle de valeurs ni les valeurs complémentaires des mentions obligatoires variables correspondant à un intervalle.</p> <p>Si une des rubriques est variable alors le système en informe l'utilisateur et lui indique que les valeurs saisies doivent être conformes aux informations transmises par le constructeur.</p> <p>Si une mention particulière est obligatoire (variable et ouverte à la saisie pour un professionnel ou fixe ou sans valeur complémentaire) alors le système l'inscrit sur le dossier et en informe l'utilisateur</p> <p>L'utilisateur doit s'engager sur la conformité des valeurs saisies par rapport aux informations transmises par le constructeur</p>
	<p>Le bouton « Précédent » permet à l'utilisateur de revenir en arrière pour modifier les caractéristiques techniques générales si besoin.</p>

SIV MAP PPA – Version du SIV 4.2

Immatriculation Véhicule Neuf > Série normale

IMMAT. VN | IMMAT. VO | GESTION DOSSIER

Série normale

• Une ou plusieurs mentions particulières sont obligatoires et ont été inscrites sur le dossier.

Véhicule | Titulaire | Validation | Bon d'opération


Caractéristiques techniques : Une ou plusieurs rubriques de ce TVV sont variables. Les informations saisies doivent être conformes au certificat de conformité.

Marque D.1 CITROEN Tyv D.2 LRO0001 Nom commercial D.3 C2 PT technique admissible (kg) F.1 300 PTAC (kg) F.2 300 PTRR (kg) F.3 201 PT en service (kg) G 201 PTAV (kg) G.1 <input type="text"/> ? Catégorie (Cs) J M1 Genre (National) J.1 VP Carrosserie (Ce) J.2 Carrosserie (National) J.3 CI Numéro de réception K e1*96/79*100418 Classe Environnement (CE) V.9 string	Cylindrée (cm3) P.1 1000.5 Puissance nette max (kW) P.2 800.8 Énergie P.3 EN Puissance CV P.6 200 Puissance/masse (kW/kg) Q Places assises S.1 Sélectionner ? Places debout S.2 0 Niveau sonore (dB(A)) U.1 201 Vitesse moteur (min-1) U.2 201 CO2 (g/km) V.7 201
--	--

(*) Certifie la validité des données saisies

Précédent | Ajouter mentions | Poursuivre

ECR_IVN_SNO_CTEC_02

1	Message informant à l'utilisateur qu'une ou plusieurs rubriques de ce TVV sont variables. Les informations saisies doivent être conformes au certificat de conformité
2	Message informant à l'utilisateur qu'une ou plusieurs mentions particulières sont obligatoires et qu'elles ont été inscrites sur le dossier
3	Cocher la case « Certifie la validité des données saisies »
4	Cliquer sur « Poursuivre » pour passer à l'étape de saisie des informations concernant le « Titulaire ».
	L'ajout des mentions est traité dans un chapitre spécifique (se reporter au chapitre « Ajouter des mentions », dans le Guide utilisateur pour les professionnels du commerce de l'Automobile et les loueurs).

SIV MAP PPA – Version du SIV 4.2

Renseigner les rubriques variables du véhicule (1)

Immatriculation Véhicule Neuf > Série normale

Série normale

• Une ou plusieurs erreurs ont été détectées. L'opération ne peut se poursuivre. **2**

Véhicule Titulaire Validation Bon d'opération

Caractéristiques techniques : **Une ou plusieurs rubriques de ce TVV sont variables. Les informations saisies doivent être conformes au certificat de conformité.**

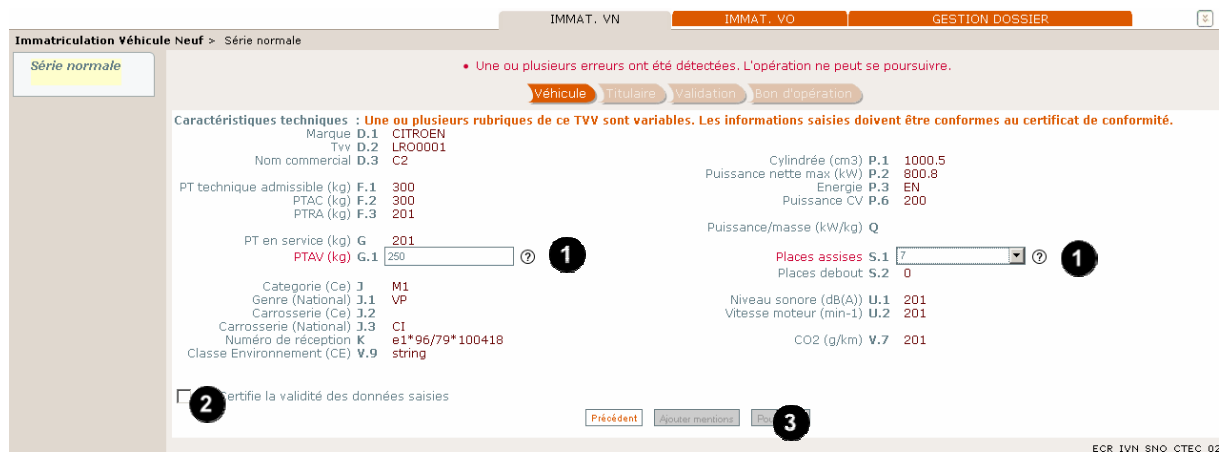
Marque D.1 CITROEN Typ D.2 LRO0001 Nom commercial D.3 C2 PT technique admissible (kg) F.1 300 PTAC (kg) F.2 300 PTRA (kg) F.3 201 PT en service (kg) G 201 PTAV (kg) G.1 <input type="text"/> ? 1	Cylindrée (cm3) P.1 1000.5 Puissance nette max (kW) P.2 800.8 Energie P.3 EN Puissance CV P.6 200 Puissance/masse (kW/kg) Q Places assises S.1 Sélectionner ? 1 Places debout S.2 0 Niveau sonore (dB(A)) U.1 201 Vitesse moteur (min-1) U.2 201 CO2 (g/km) V.7 201
---	--

(*) Certifie la validité des données saisies

1	Le système signale quelle(s) rubrique(s) doit(vent) être renseignée(s).
2	Un message d'erreur précise que des erreurs ont été détectées et que l'opération ne peut se poursuivre si des caractéristiques techniques obligatoires ne sont pas renseignées.

SIV MAP PPA – Version du SIV 4.2

Renseigner les rubriques variables du véhicule (2)



The screenshot shows the 'Immatriculation Véhicule Neuf' interface. At the top, there are tabs for 'IMMAT. VN', 'IMMAT. VO', and 'GESTION DOSSIER'. Below the tabs, a message states: 'Une ou plusieurs erreurs ont été détectées. L'opération ne peut se poursuivre.' The 'Véhicule' tab is active, showing a list of technical characteristics. A red message at the top of the characteristics section reads: 'Une ou plusieurs rubriques de ce TVV sont variables. Les informations saisies doivent être conformes au certificat de conformité.' The 'PTAV (kg)' field is highlighted with a circled '1'. Below the characteristics, there is a checkbox labeled 'Certifie la validité des données saisies' with a circled '2'. At the bottom, there are buttons for 'Précédent', 'Ajouter mentions', and 'Poursuivre', with the 'Poursuivre' button highlighted by a circled '3'.

1	L'utilisateur renseigne les rubriques variables correspondantes
2	Cocher la case « Certifie la validité des données saisies ».
3	Cliquer sur « Poursuivre »,

SIV MAP PPA – Version du SIV 4.2

Renseigner les rubriques variables du véhicule (3)

Immatriculation Véhicule Neuf > Série normale

Série normale

• Les contrôles de cohérence entre G et G1 ne sont pas respectés. Vérifiez les informations saisies

Véhicule Titulaire Validation Bon d'opération

Caractéristiques techniques : **Une ou plusieurs rubriques de ce TVV sont variables. Les informations saisies doivent être conformes au certificat de conformité.**

Marque D.1 CITROEN Tvv D.2 LRO0001 Nom commercial D.3 C2 PT technique admissible (kg) F.1 300 PTAC (kg) F.2 300 PTRR (kg) F.3 201 PT en service (kg) G 201 PTAV (kg) G.1 250	Cylindrée (cm3) P.1 1000.5 Puissance nette max (kW) P.2 800.8 Energie P.3 EN Puissance CV P.6 200 Puissance/masse (kW/kg) Q Places assises S.1 5 Places debout S.2 0 Niveau sonore (dB(A)) U.1 201 Vitesse moteur (min-1) U.2 201 CO2 (g/km) V.7 201
---	---

(*) Certifie la validité des données saisies

Précédent Ajouter mentions Poursuivre

ECR_IVNL_SNO_CTEG_02

1	L'utilisateur a renseigné une valeur incohérente pour la rubrique variable.
2	Un message informe à l'utilisateur que les contrôles de cohérence entre les rubriques variables ne sont pas respectés.

	<p>Le système contrôle la validité des valeurs saisies pour les rubriques variables. Si la valeur saisie pour une rubrique variable est invalide alors le système en informe l'utilisateur.</p> <p>Le système vérifie que les contrôles de cohérence entre les rubriques variables sont respectés. S'ils ne sont pas respectés, le Système en informe l'utilisateur.</p>
--	--


SIV MAP PPA – Version du SIV 4.2

Renseigner les rubriques variables du véhicule (4)



1	Dans cet exemple, les valeurs de G et G1 sont différentes . L'utilisateur renseigne une valeur correcte pour la rubrique variable.
2	Cocher la case « Certifie la validité des données saisies ».
3	Cliquer sur « Poursuivre »,

Renseigner les mentions variables du véhicule (5)

	<p>Si une mention particulière est obligatoire et variable alors le système présente à l'utilisateur le formulaire de saisie des mentions particulières liées aux caractéristiques techniques pour qu'il saisisse les valeurs complémentaires</p>
---	---

Inmatriculation Véhicule Neuf > Série normale

Série normale

• Une ou plusieurs mentions particulières obligatoires sont variables. Les informations saisies doivent être conformes aux valeurs transmises par le constructeur.

Vehicule
Titulaire
Validation
Bon d'opération

Mentions particulières (caractéristiques techniques) ⓘ

MENTIONS		(*) Valeur(s) :	?	Valider
(*)	EQUIP.ACCUMULAT. + {0} KG	<input type="text"/>	1	
(*)	ENSEMBLE + 5 ESSIEUX : 1 T			
(*)	AUTRE F2 POSS : 4500 KG			

2

(*) Certifie la validité des données saisies

ECR MOD TRANS SAISIEMENTIONS

1	L'utilisateur renseigne la valeur complémentaire de la mention particulière obligatoire liée aux caractéristiques techniques
2	Cliquer sur « Valider ».

Ajouter des mentions

Lors de l'immatriculation d'un véhicule neuf, il est possible de renseigner des mentions spécifiques aux caractéristiques techniques du véhicule.

Cette opération s'insère dans les scénarios d'immatriculation sus-décrits à l'endroit où est précisé le renvoi vers ce paragraphe.

Par formulaire web, le Système présente un formulaire de saisie où les mentions particulières liées aux caractéristiques techniques suivantes peuvent être ajoutées :

- V max (remorque) : {0}
- Autre J1 poss. : {0}
- Autre F3 poss : {0} Kg
- Autre G1 poss : {0} Kg
- Pl convoi 6Km/h maxi : {0} places
- Ralentiss. + {0} Kg
- Te exclusif
- Transport handicapé : {0} fauteuil(s) roulant(s)
- Equip.accumulat. + {0} Kg
- Places modulables de {0} a {1}
- Gazogène + {0} Kg
- Essieux posés en charge
- Places médicales : {0} places
- Te possible
- Gaz compr + {0} Kg
- Autre J3 poss. : {0}

Immatriculation Véhicule Neuf > Série normale

Véhicule Titulaire Validation Bon d'opération

Série normale

Mentions particulières (caractéristiques techniques) ⓘ

MENTIONS		
(*)	EQUIP.ACCUMULAT. + 1000 KG	Modifier
(*)	ENSEMBLE + 5 ESSIEUX : 1 T	
(*)	AUTRE F2 POSS : 4500 KG	

1 Sélectionner Ajouter

(*) Certifie la validité des données saisies

Précédent Poursuivre

ECR_MOD_TRANS_SAISIEMENTIONN

SIV MAP PPA – Version du SIV 4.2

1	Cliquer sur « Sélectionner » pour afficher la liste des mentions
----------	---

SIV MAP PPA – Version du SIV 4.2

Sélection de la mention

Immatriculation Véhicule Neuf > Série normale

Véhicule | Titulaire | Validation | Bon d'opération

Série normale

Mentions particulières (caractéristiques techniques) ⓘ

MENTIONS		
(*)	EQUIP.ACCUMULAT. + 1000 KG	Modifier
(*)	ENSEMBLE + 5 ESSIEUX : 1 T	
(*)	AUTRE F2 POSS : 4500 KG	

1

Sélectionner

- V max (remorque) : (0)
- Autre J1 poss : (0)
- Autre F3 poss : (0) Kg
- Autre G1 poss : (0) Kg
- Pl convoi 60cm/m3 max : (0) places
- Ralentiss. +(0) Kg
- Te exclusif
- Transport handicapé : (0) fauteuil(s) roulant(s)
- Equip accumulat. + (0) Kg
- Places modulables de (0) a (1)
- Gazopène +(0) Kg
- Essieux posés en charge
- Places médicales : (0) places
- Te possible
- Gez compr +(0) Kg
- Autre J3 poss : (0)

(*) Certifie la validité

ECR_MOD_TRANS_SAISSIEMENTONS

1	Choisir la mention dans la liste déroulante.
----------	--

SIV MAP PPA – Version du SIV 4.2

Sélection d'une mention particulière

	<p>Lorsqu'un ou deux chiffres apparaissent dans le libellé entourés d'accolades cela signifie qu'une voire deux informations complémentaires seront à renseigner pour la mention sélectionnée.</p> <p>Par exemple pour la mention « Autre F3 poss : {0} Kg », une valeur et une seule est à renseigner (poids en Kg) :</p> <div style="border: 1px solid black; padding: 5px; margin: 10px 0;"> </div>
1	Saisir les informations associées à la mention (ici le poids en Kg).
2	Cliquer sur « Ajouter » pour ajouter la mention et sa valeur associée.
	Vous ne pouvez pas cliquer sur « Poursuivre » sans avoir ajouté la mention (le bouton « Poursuivre » reste grisé) ; cliquer d'abord sur le bouton « Ajouter ».

SIV MAP PPA – Version du SIV 4.2

Récapitulatif des mentions

Immatriculation Véhicule Neuf > Série normale

Série normale

Véhicule Titulaires Validation Bon d'opération

Mentions particulières (caractéristiques techniques) ⓘ


MENTIONS		
(*)	EQUIP.ACCUMULAT. + 1000 KG	Modifier
(*)	ENSEMBLE + 5 ESSIEUX : 1 T	
(*)	AUTRE F2 POSS : 4500 KG	
	PL CONVOI 6KM/H MAXI : 4 PLACES	Supprimer
	AUTRE F3 POSS : 2000 KG	Supprimer

Sélectionner 1 Ajouter

(*) Certifie la validité des données saisies 2


Précédent Poursuivre 3

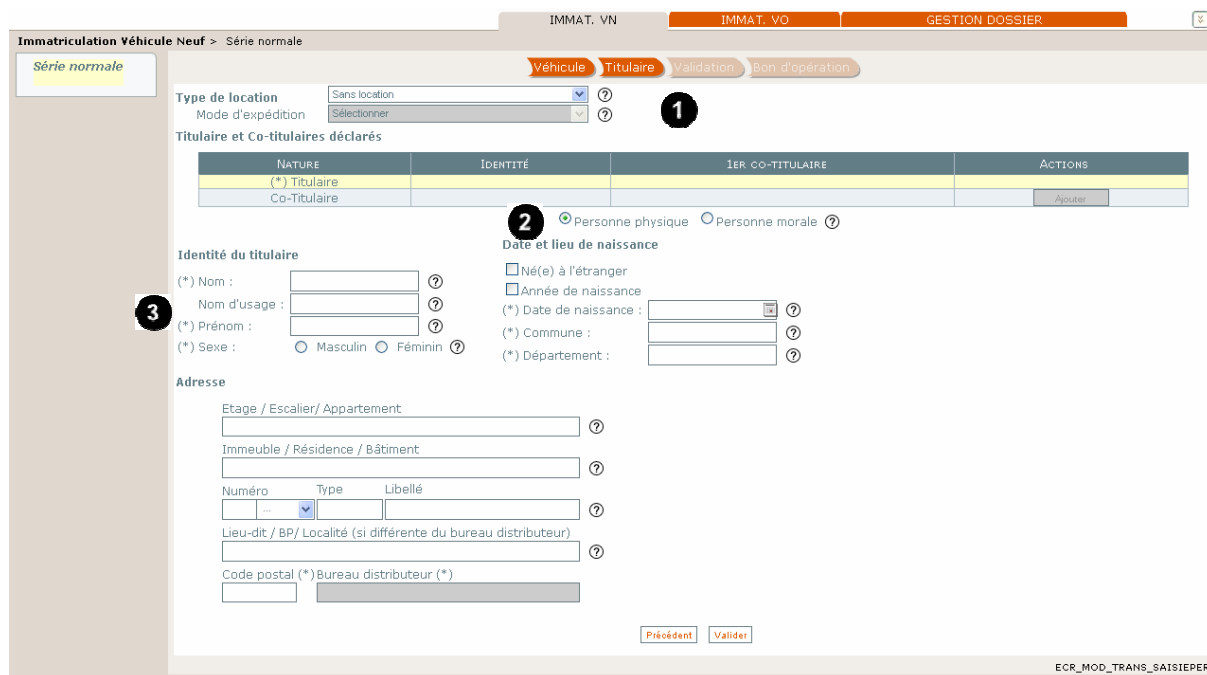
ECR_MOD_TRANS_SAISSIEMENTIONS

	<p>Les mentions apparaissent dans le tableau.</p> <p>Il est possible de « Supprimer » ou « Modifier » des mentions en cliquant sur le bouton « Supprimer » ou « Modifier » sur la ligne de la mention correspondante.</p> <p>Il est à noter, que la liste déroulante des mentions ne propose plus les mentions déjà ajoutées.</p>
1	Cliquer sur « Sélectionner » pour ajouter une nouvelle mention.
2	La case « Certifie la validité des données saisies » doit être cochée.
3	<p>Cliquer sur « Précédent » ou « Poursuivre » permet de sortir de la saisie <u>en prenant</u> en compte la saisie des champs du formulaire affiché : seules les mentions présentes dans le tableau sont alors conservées dans le dossier.</p> <p>Cliquer sur « Poursuivre ».</p>

SIV MAP PPA – Version du SIV 4.2


Déclarer l'identité et l'adresse du titulaire

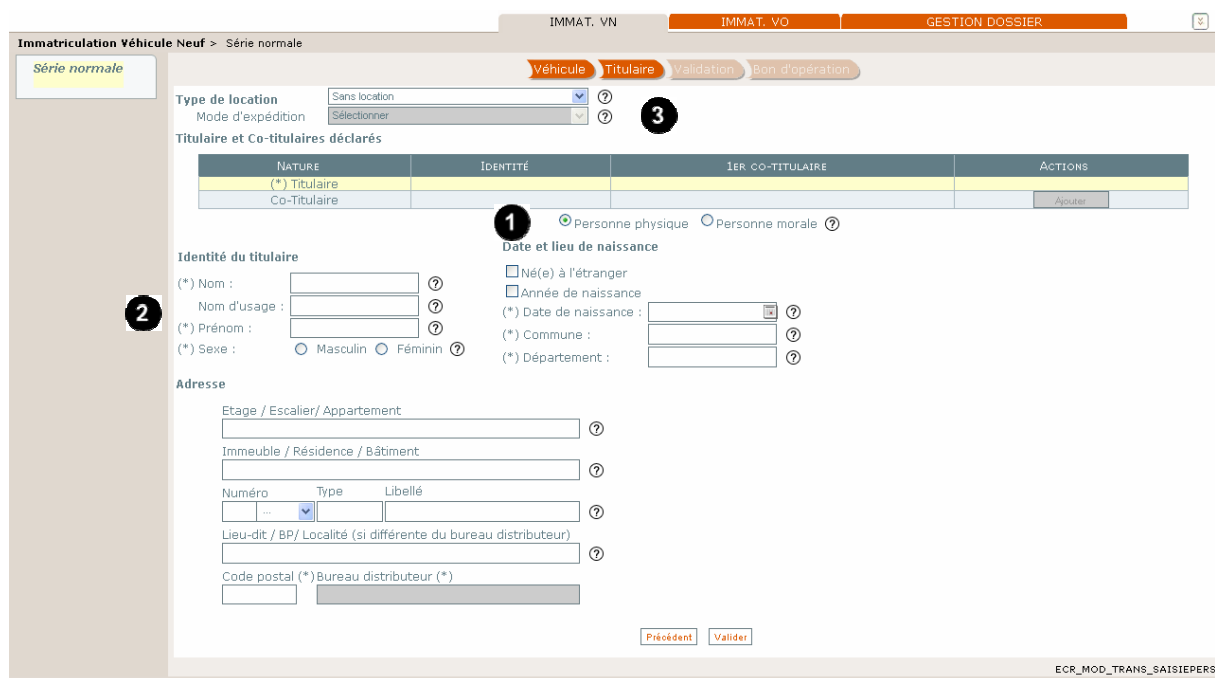
	<p>Le Titulaire peut être une « Personne physique » ou une « Personne morale ».</p>
---	---



1	<p>Il est possible d'indiquer si le véhicule fait l'objet d'une location :</p> <ul style="list-style-type: none"> • Choix du « Type de location », • Choix du « Mode d'expédition » <p>Pour voir la documentation sur la location, voir le chapitre « Location », dans le Guide utilisateur pour les professionnels du commerce de l'Automobile et les loueurs.</p>
2	<p>La page de saisie d'une « Personne physique » s'ouvre par défaut.</p>
3	<p>Indiquer l'« Identité du titulaire » (seul le Nom d'usage n'est pas obligatoire)</p> <p>Indiquer l'« Adresse » du titulaire (il existe une corrélation entre Code postal et Bureau distributeur)</p>

Déclarer l'identité et l'adresse du titulaire

	<p>Le Titulaire peut être une « Personne physique » ou une « Personne morale ».</p>
---	---



1	La page de saisie d'une « Personne physique » s'ouvre par défaut.
2	<p>Indiquer l'« Identité du titulaire » (seul le Nom d'usage n'est pas obligatoire)</p> <p>Indiquer l'« Adresse » du titulaire (il existe une corrélation entre Code postal et Bureau distributeur)</p>
3	<p>Il est possible d'indiquer si le véhicule fait l'objet d'une location :</p> <ul style="list-style-type: none"> • Choix du « Type de location », • Choix du « Mode d'expédition » <p>Pour voir la documentation sur la location, voir le chapitre « Location »</p>

SIV MAP PPA – Version du SIV 4.2

Cas « Personne morale »

Un clic sur « **Personne morale** » modifie l'écran comme suit.

The screenshot shows the 'Immatriculation Véhicule Neuf' interface. The 'Titulaire' tab is selected. Under 'Identité du titulaire', the 'Personne morale' radio button is selected. A red circle with the number '1' is placed next to the 'Raison sociale' field.

Pour une « **Personne morale** », il faut préciser sa « **Raison sociale** » et s'il s'agit d'une « **Société commerciale** ». Si le titulaire est une société commerciale alors il faut également renseigner son « **Numéro SIREN** ».

Pour les « **Sociétés commerciales** », il est possible d'envoyer le titre à une adresse d'expédition autre que celle du titulaire (adresse du siège) en cliquant sur « **Oui** » pour « **Adresse d'expédition différente** » (envoi à l'adresse d'un de ses établissements).

Cas « Personne Physique »

Un clic sur « **Personne physique** » modifie l'écran comme suit.

<p>1</p>	<p>Par défaut, la ligne du titulaire est surlignée en jaune dans le tableau « Titulaire et Co-titulaires déclarés » (un formulaire correspond aux informations de saisie) :</p> <ul style="list-style-type: none"> • « Identité du titulaire » • « Date et lieu de naissance » • « Sexe » : case à cocher • « Adresse »
<p>2</p>	<p>« Identité du Titulaire » : seul le « Nom d'usage » n'est pas obligatoire. Cocher la case si « Masculin » ou « Féminin »</p>
<p>3</p>	<p>Entrer les informations : « Date et lieu de naissance ». Il existe une corrélation entre « Département » et « Commune ». Cocher la case correspondante si le titulaire est</p>

SIV MAP PPA – Version du SIV 4.2

	« Né(e) à l'étranger ».
④	<p>Indiquer l'« Adresse du Titulaire »: certaines informations sont obligatoires, d'autres ne le sont pas mais il convient de saisir l'adresse avec un maximum de précision afin d'assurer la distribution du titre.</p> <p>Une aide contextuelle permet de saisir dynamiquement le type de voie de l'adresse.</p> <p>Une liste déroulante permet de mentionner un caractère alphanumérique avec le numéro de voie (Ex 2 E).</p> <p>Une aide à la saisie du bureau distributeur est proposée lorsque le code postal complet est renseigné. Pour plus de précisions, se reporter au chapitre «Aide à la saisie sur les adresses».</p>
⑤	<p>Cliquer sur « Valider » (un contrôle d'adresse se fait pour confronter l'adresse saisie au référentiel d'adresse MASCADIA, pour plus de précisions, se reporter au chapitre «Aide à la saisie sur les adresses».).</p>

Ecran récapitulatif des personnes rattachées au dossier



①	Le « Titulaire » apparaît dans un tableau récapitulatif. Il est possible de le modifier en cliquant sur « Modifier ».
②	Il est possible d'ajouter un « Co-titulaire » en cliquant sur « Ajouter ». Voir chapitre : « Ajouter un co-titulaire », dans le Guide utilisateur pour les professionnels du commerce de l'Automobile et les loueurs.
③	Cliquer sur « Précédent » pour revenir en arrière (caractéristiques techniques).
④	Cliquer sur « Suivant » pour valider l'action.
⑤	Il est encore possible de modifier : <ul style="list-style-type: none"> • Le « Type de location » • Le « Mode d'expédition » Le tableau des personnes à déclarer sera mis à jour en conséquence (des personnes pourront être à saisir si le type de

SIV MAP PPA – Version du SIV 4.2

	<p>location est modifié).</p> <p>Pour voir la documentation sur la location, voir le chapitre « Location », dans le Guide utilisateur pour les professionnels du commerce de l'Automobile et les loueurs.</p>
--	---

SIV MAP PPA – Version du SIV 4.2

Ecran récapitulatif

Immatriculation Véhicule Neuf - Série normale

IMMAT. VN | IMMAT. VO | GESTION DOSSIER

Série normale

Véhicule Titulaire Validation Bon d'opération

Récapitulatif

Type d'immatriculation Normale
Type de réception CE
Date de 1ère immatriculation 29/11/2011

Location Pas de location

Véhicule

Identification du Véhicule	E	1000000188888888	Poids CV	P.6	200
Genre	J.1	VP	PTAC	F.2	300
Catégorie	J.3	CI	Taux CO2	V.7	201
Marque	D.1	CITROEN	Energie	P.3	EN

Mentions

Mentions particulières

EQUIP. ACCUMULAT. = 1000 KG
ENSEMBLE = 5 ESSEUX - 1 T
AUTRE F3 POSS. = 1800 KG
PL. CONVOI 6KM/H MAXI : 4 PLACES
AUTRE F3 POSS. : 2000 KG

Usages Sans usages

Titulaire et co-titulaires

Titulaire	Adresse	Nature
MICHELLE DUPONT née(e) le 15/09/1960 à PARIS (75)	2 E RUE DE RIVOLI 75002 PARIS	Titulaire

Expedition du titre

Mode d'expédition Envoi du titre au titulaire
Adresse d'expédition MICHELLE DUPONT
2 E RUE DE RIVOLI
75002 PARIS

N° de portable []

Montant des taxes

Taxe régionale	Y1	6000 €
Taxe dev. formation professionnelle	Y2	0 €
Taxe sur les véhicules polluants	Y3	1500 €
Taxe de gestion	Y4	4 €
Redevance pour acheminement	Y5	2.5 €
Total	Y6	7506.5 €



au profit de la région Ile-de-France

S'opposer à la réutilisation des données personnelles du titulaire
 (*) Vu les pièces justificatives

[Valider]


	<p>Cocher la case « S'opposer à la réutilisation des données personnelles » si le titulaire l'a cochée dans le formulaire CERFA</p> <p>Le champ « S'opposer à la réutilisation des données personnelles » n'apparaît pas dans le cas d'une personne morale .</p>
1	<p>Les mentions variables et spécifiques renseignées apparaissent sur l'écran récapitulatif.</p>
2	<p>Le champ « N° de portable » permet à l'utilisateur de renseigner le numéro de portable de la personne destinataire du titre (ici le titulaire).</p> <p>Un SMS sera automatiquement envoyé à ce numéro si le certificat d'immatriculation reste plus de deux jours au bureau de poste.</p>
3	<p>Cocher la case « Vu les pièces justificatives » ce qui engagera la responsabilité de l'Acteur.</p> <p>Avant cette action, le bouton « Valider » est inactif.</p>

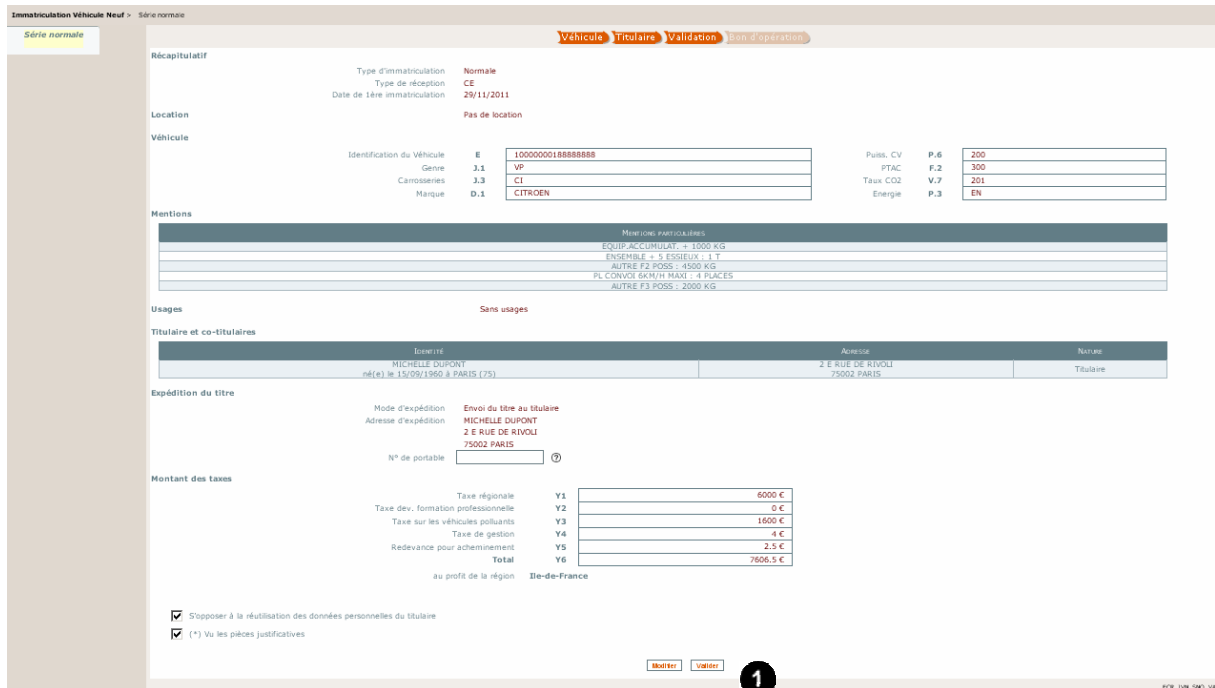
SIV MAP PPA – Version du SIV 4.2

	Les informations renseignées dans les écrans précédents seront sauvegardées en Majuscules dans les bases de données du SIV.
	Le caractère alphanumérique renseigné précédemment, dans l'écran de saisi de personne, apparaît sur l'écran récapitulatif. Adresse d'expédition MICHELLE DUPONT 2E RUE DE RIVOLI 75001 PARIS

SIV MAP PPA – Version du SIV 4.2

Informations spécifiques sur l'écran récapitulatif

	<p>Cette étape est essentiellement administrative : l'Acteur vérifie les pièces justificatives que le demandeur doit obligatoirement fournir pour devenir Titulaire d'un véhicule.</p> <p>Ces pièces doivent obligatoirement être archivées.</p> <p>L'écran récapitulatif permet également de vérifier les données saisies.</p>
---	---



Immatriculation Véhicule Neuf > Série normale

Véhicule Titulaire Validation Bon d'opération

Récapitulatif

Type d'immatriculation: Normale
 Type de réception: CE
 Date de 1ère immatriculation: 29/11/2011

Location: Pas de location

Véhicule

Identification du Véhicule	E	1000000188888888	Puiss. CV	P.6	200
Genre	J.1	VP	PTAC	P.2	300
Carrosseries	3.3	CI	Taux CO2	N.7	201
Marque	D.1	CITROEN	Energie	P.3	EN

Mentions

Mentions particulières:
 EQUIPEMENT: 1000 KG
 ENSEMBLE + 3 ESSEUX: 1,1 T
 AUTRE F2 POSS: 4500 KG
 PL CONVRS GARNTI MAXI: 4 PLACES
 AUTRE F3 POSS: 2000 KG

Usages: Sans usages

Titulaire et co-titulaires

Isolé(e)	Adresse	Nature
MICHELLE DUPONT (née) le 15/09/1966 à PARIS (75)	2 E RUE DE RIVOLI 75002 PARIS	Titulaire

Expédition du titre

Mode d'expédition: Envoi du titre au titulaire
 Adresse d'expédition: MICHELLE DUPONT
 2 E RUE DE RIVOLI
 75002 PARIS
 N° de portable: []

Montant des taxes

Taxe régionale	Y1	6000 €
Taxe dev. formation professionnelle	Y2	0 €
Taxe sur les véhicules polluants	Y3	1600 €
Taxe de gestion	Y4	4 €
Redevance pour achèvement	Y5	2,5 €
Total	Y6	7606,5 €

au profit de la région Ile-de-France



S'opposer à la réutilisation des données personnelles du titulaire
 (*) Vu les pièces justificatives

Modifier Valider **1**

1	<p>Cliquer sur « Valider ».</p>
----------	--

SIV MAP PPA – Version du SIV 4.2

Opération de paiement

	Le paiement s'effectue en fonction du type d'habilitation et du type d'agrément du professionnel qui s'est connecté au SIV : se reporter au chapitre « Certifications et paiements dans le SIV ».
	Au terme de l'opération de paiement, vous disposez soit d'un « Bon d'Opération » (si « Paiement en préfecture » a été choisi), soit d'un « CPI ».



1	Cocher la case « CB Client » si le client paye avec sa CB.
2	Cliquer sur « Poursuivre ».

Plateforme de paiement Carte Bleue



S.I.V.
Système d'Immatriculation des Véhicules

CECI TOULOUSE
Centre d'Encaissement des Certificats d'Immatriculation

Identifiant commerçant 000140579315998
Référence de la transaction 002642
Montant de la transaction 7 606,50 €

Les symboles    indiquent que votre transaction est sécurisée, vous pouvez remplir votre formulaire en toute confiance.


N° de carte : Expire fin : /

Veuillez saisir votre cryptogramme visuel, les trois derniers chiffres apparaissant sur le panneau signature au verso de votre carte bancaire :
[En savoir plus sur le cryptogramme visuel](#)

Vous avez complété **1** le formulaire, vous pouvez **VALIDER** **2**

ANNULATION ET RETOUR AU SIV **3**

Copyright **4** S.I.V., all rights reserved

1	Indiquer le « N° de carte » du client.
2	Renseigner la date d'expiration (le mois et l'année) : « Expire fin ».
3	Saisir le « Cryptogramme visuel » (les trois derniers chiffres au verso de la carte).
4	Cliquer sur « VALIDER ».
	Cliquer sur « ANNULATION ET RETOUR AU SIV » pour revenir au SIV (choix d'un autre mode de paiement...).

SIV MAP PPA – Version du SIV 4.2

Reçu du paiement par CB



CECI TOULOUSE
Centre d'Encaissement des Certificats d'Immatriculation

REÇU DE PAIEMENT CB

Votre transaction a bien été enregistrée

Date de la transaction	2	n	1	29 Novembre 2014 15:56:41 (UTC/GMT)
Adresse du web commerçant	www.siv-prototype.gouv.fr			
Identifiant commerçant	000140579315998			
Reference de la transaction	002642			
Numéro de dossier	10000232690			
Montant de la transaction	7 606,50 €			
Numéro de la carte	4970 #### ##15 12/14			
Autorisation	221951			
Certificat de la transaction	9312cc45ea49			

Merci de conserver la référence de la transaction.


Suivant le paramétrage de votre navigateur, une fenêtre indiquant le retour en mode non sécurisé peut apparaître. Ceci n'a aucun impact sur la confidentialité des informations précédemment échangées.

Copyright © 2011, all rights reserved

1	Cliquer sur « Imprimer le reçu »
2	Cliquer sur « Retour au SIV » pour visualiser le CPI

SIV MAP PPA – Version du SIV 4.2

Fin de l'opération : production d'un numéro SIV


	<p>A cette étape, le numéro SIV « BB-076-BY » a été attribué. La procédure de production du Certificat d'Immatriculation est lancée.</p>
---	--



1	<p>Cliquer sur « Visualiser le CPI » pour afficher le Certificat Provisoire d'Immatriculation et en remettre un exemplaire imprimé au Titulaire.</p>
2	<p>Cliquer sur « Clôre l'opération » pour clore ce dossier et initier une nouvelle opération.</p>

SIV MAP PPA – Version du SIV 4.2

Visualiser le CPI

Ministère de l'Intérieur		Numéro d'ordre du certificat 10000199741	
Certificat Provisoire d'Immatriculation			
Autorise, pendant sa période de validité, la circulation du véhicule sur le territoire national dans l'attente, le cas échéant, du certificat d'immatriculation (Article R.322-3 du code de la route).			
(A) Numéro d'immatriculation BB-076-BY	(I) Date du CPI 11/01/2012	(B) Date de 1ère immatriculation 29/11/2011	
(H) PERIODE DE VALIDITE 29/11/2011	du	au 28/02/2012	INCLUS
attribué à : (C.1) DUPONT MICHELLE 2 D RUE DE RIVOLI 75001 PARIS			
(D.1) Marque CITROEN	(D.2) Type variante version LR00001	(D.2.1) Code national d'identification du type (en cas de réception CE) MMB13B2PN497	(D.3) Dénomination commerciale C2
(E) Numéro d'identification du véhicule 10000000188888888	(F.1) Masse en charge maximale techniquement admissible (en kg) 300	(F.2) Masse en charge maximale admissible du véhicule en service dans l'état membre d'immatriculation (en kg) 300	(F.3) Masse en charge maximale admissible de l'ensemble en service dans l'état membre d'immatriculation (en kg) 201
(G) Masse du véhicule en service avec carrosserie et dispositif d'alliage (en kg) 201	(G.1) Poids à vide national 201	(J) Catégorie du véhicule CE M1	(J.1) Genre national VP
(J.2) Carrosserie CE 201	(J.3) Carrosserie (désignation nationale) C1	(K) Numéro de réception par type (si disponible) e1*96/79*100418	(P.6) Puissance administrative nationale 200
(P.1) Cylindrée (en cm3) 1000.5	(P.2) Puissance nette maximale (en kW) 800.8	(P.3) Type de carburant EN	(U.1) Niveau sonore à l'arrêt (en db (A)) 201
(Q) Rapport puissance/masse en kW/kg (uniquement pour les motocycles)	(S.1) Nombre de places assises, y compris celle du conducteur 5	(S.2) Nombre de places debout (le cas échéant) 0	(X.1) Date de visite technique 29/11/2015
(U.2) Vitesse moteur (en mn-1) 201	(V.7) CO2 (en g/km) 201	(V.9) Classe environnementale string	
(Z.1) à (Z.4) Mentions spécifiques			
(Z.1) EQUIP.ACCUMULAT. + 1000 KG		Pour le ministre et par délégation, Le sous-directeur de l'action interministérielle  Ludovic Guillaume	
(Z.2) ENSEMBLE + 5 ESSIEUX : 1 T			
(Z.3) AUTRE F2 POSS : 4500 KG			
(Z.4) PL CONVOI 6KM/H MAXI : 4 PLACES			
(Y1) à (Y6) Taxes			
(Y1) 6000 €	(Y2) 0 €		
(Y3) 1600 €	(Y4) 4 €		
(Y5) 2.5 €	(Y6) 7606.5 €		
Le CPI ne permet pas la réimmatriculation du véhicule en France ou à l'étranger The PRC does not allow re-registration of the vehicle in France or abroad			

1	Les mentions variables et spécifiques renseignées apparaissent sur le CPI et sur le CI dans les mentions Z1 à Z4 (NB : seuls quatre mentions ou usages apparaissent sur le Titre).
----------	--

Résumé

Partenaire habilité :

1) Paiement en préfecture

La production par le Titulaire des pièces justificatives a permis de générer un **Bon d'Opération** en vue de l'Immatriculation d'un Véhicule neuf.

Le Bon d'Opération permet l'acquittement des taxes par le Titulaire en préfecture.

ou

2) Paiement par CB client

La production par le Titulaire des pièces justificatives a permis de générer un **Numéro d'Immatriculation**. Les taxes ont été acquittées.

Partenaire agréé :

1) Paiement par CB du client

ou

2) Paiement par CB du professionnel

ou

3) Paiement par prélèvement automatique du professionnel

Dans ces trois cas, la production par le Titulaire des pièces justificatives a permis de générer un **Numéro d'Immatriculation**. Les taxes ont été acquittées.

Quel que soit le mode de paiement utilisé, l'acquittement des taxes déclenche :

- L'attribution d'un Numéro SIV pour le véhicule ;
- La production du **Certificat Provisoire d'Immatriculation** valable un mois dans le cas général ;
- La mise en production du Certificat d'Immatriculation.

Dans tous les cas, le client peut choisir d'effectuer le paiement des

SIV MAP PPA – Version du SIV 4.2

taxes liées à l'immatriculation avec sa propre carte bancaire.

Immatriculer un véhicule neuf en série normale et réception nationale

Présentation

Lorsque le véhicule à immatriculer ne bénéficie pas d'une réception communautaire (CE), il est nécessaire de procéder à l'immatriculation au travers du choix « Réception Nationale ».


Suite à l'homologation du véhicule par la DREAL (étape indispensable), le demandeur du Certificat d'Immatriculation doit présenter le document comportant les caractéristiques du véhicule à immatriculer.


Les professionnels de l'automobile doivent pouvoir procéder à des immatriculations en réception nationale pour les véhicules dont le genre fait partie de la liste suivante :



- TCP
- CAM
- SREM
- REM
- SRTC
- RETC
- SRSP
- RESP
- TRA
- REA
- SREA
- TRR si le poids total en charge est strictement supérieur à 3,5 tonnes
- VASP et si le poids total en charge est strictement supérieur à 3,5 tonnes

SIV MAP PPA – Version du SIV 4.2

Identifier le véhicule

	<p>Pour l'immatriculation du véhicule neuf, cliquer sur l'onglet IMMAT VN, et sélectionner le volet à gauche Série Normale.</p>
---	---



	<p>Il est possible de renseigner un usage : voir le chapitre « Ajouter un usage » du présent document.</p>
<p>①</p>	<p>Renseigner puis confirmer le « Numéro de série »</p>
<p>②</p>	<p>Sélectionner « Nationale » dans la zone « Type de réception ».</p> <p>(*) Type de réception : (*) Couleur et nuance :</p> 
<p>③</p>	<p>Préciser la « Couleur et nuance ».</p>
<p>④</p>	<p>Cliquer sur « Poursuivre ».</p>

SIV MAP PPA – Version du SIV 4.2


Cas particulier : Véhicule complété par un carrossier qualifié



The screenshot shows the 'Véhicule' tab selected. Under 'Immatriculation provisoire', there are several fields:

- (*) Immatriculation pour : Sélectionner
- (*) Numéro de Série : [.....] ?
- (*) Confirmer N° Série : [.....] ?
- (*) Type de réception : Nationale ?
- (*) Couleur et nuance : Sélectionner ?
- Véhicule complété par un carrossier qualifié
- (*) Numéro d'agrément d'un carrossier qualifié : [.....] ?
- Personne morale Personne physique
- (*) Raison sociale : [.....] ?
- Siren : [.....] ?

 A 'Poursuivre' button is located at the bottom right of the form area.





1	Cocher la case « Véhicule complété par un carrossier qualifié ».
2	Renseigner le numéro d'agrément du carrossier qualifié
3	Renseigner l'identification du carrossier qualifié : Si personne morale : Cocher personne morale puis renseigner la raison sociale puis le SIREN du carrossier qualifié dont l'agrément à était saisi. Si personne physique : Cocher la case « personne physique » puis renseigner le nom puis le prénom du carrossier qualifié dont l'agrément à était saisi.
4	Cliquer sur « Poursuivre »
	Un contrôle bloquant est réalisé sur la cohérence entre l'identification du carrossier qualifié, la validité de l'agrément et la correspondance entre carrossier qualifié et agrément renseigné.

SIV MAP PPA – Version du SIV 4.2

Renseigner les caractéristiques techniques du véhicule



The screenshot shows the 'Caractéristiques techniques' section of the SIV MAP PPA software. It contains various input fields and dropdown menus for technical specifications, such as 'Cylindrée (m3)', 'Puissance nette max (kW)', 'Niveau sonore (dB(A))', and 'CO2 (g/km)'. A large bracket on the right side of the form is labeled with a circled '1', indicating the step to click 'Poursuivre'.

	Pour voir comment ajouter une ou plusieurs mentions, voir le chapitre « Ajouter des mentions », dans le Guide utilisateur pour les professionnels du commerce de l'Automobile et les loueurs.
	Certains champs peuvent être grisés (à ne pas renseigner) en fonction du choix de la Catégorie.
	Les champs suivants peuvent être saisis sur 6 caractères : PTTa (F.1), PTAC (F.2), PTRa (F.3), PT en service (G) et PTAV (G.1)
	Cas particulier : pour un véhicule complété, un contrôle bloquant de cohérence est effectué sur la cohérence des informations saisies pour la catégorie / genre / carrosserie avec l'agrément saisi à l'écran précédent.
1	Une fois les champs remplis, cliquer sur « Poursuivre ».

SIV MAP PPA – Version du SIV 4.2

Cas d'erreur de saisie

Immatriculation Véhicule Neuf > Série normale

Série normale

• Une ou plusieurs erreurs ont été détectées. L'opération ne peut se poursuivre.


Véhicule
Titulaire
Validation
Bon d'opération

Caractéristiques techniques


<p> Marque D.1 <input type="text"/> ? Tyy D.2 <input type="text"/> ? Nom commercial D.3 <input type="text"/> ? PT technique admissible (kg) F.1 <input type="text"/> ? PTAC (kg) F.2 <input type="text"/> ? PTRA (kg) F.3 <input type="text"/> ? PT en service (kg) G <input type="text"/> ? PTAV (kg) G.1 <input type="text"/> ? Catégorie (Ce) J <input type="text"/> ? Genre (National) J.1 <input type="text"/> ? Carrosserie (Ca) J.2 <input type="text"/> ? Carrosserie (National) J.3 <input type="text"/> ? Numéro de réception K <input type="text"/> ? </p>	<p> Cylindrée (cm3) P.1 <input type="text"/> ? Puissance nette max (kW) P.2 <input type="text"/> ? Energie P.3 <input type="text"/> ? Puissance CV P.6 <input type="text"/> ? Puissance/masse (kW/kg) Q <input type="text"/> ? Places assises S.1 <input type="text"/> ? Places debout S.2 <input type="text"/> ? Niveau sonore (dB(A)) U.1 <input type="text"/> ? Vitesse moteur (min-1) U.2 <input type="text"/> ? CO2 (g/km) V.7 <input type="text"/> ? Classe Environnement (CE) V.9 <input type="text"/> ? </p>
---	---

Précédent
Ajouter mentions
Poursuivre
1

ECR_IVN_SNO_CTEC_03

	<p>Il vous faut remplir tous les champs des caractéristiques techniques.</p> <p>Selon les cas, certains peuvent devenir obligatoires : si des manques apparaissent, le Système le signalera lorsque vous cliquerez sur le bouton « Poursuivre » (Cf. champs affichés en rouge).</p>
1	<p>Une fois les champs remplis, cliquer sur « Poursuivre ».</p>

Poursuivre le scénario

	<p>La partie de l'immatriculation liée au véhicule est terminée. La poursuite du processus d'immatriculation est la même que pour une immatriculation en réception communautaire (pour plus de précisions, se reporter au scénario « Immatriculer un véhicule neuf en série normale et réception communautaire ») :</p> <ul style="list-style-type: none">• Déclaration du Titulaire,• Récapitulation des données,• Vérification des pièces justificatives.
---	---

SIV MAP PPA – Version du SIV 4.2

Ecran récapitulatif

Immat. VN | IMMAT. VO | GESTION DOSSIER

Série normale

Véhicule | Titulaire | Validation | Son d'opération

1

Récapitulatif

Type d'immatriculation Normale
Type de réception Nationale
Date de 1ère immatriculation 29/11/2011

Location Pas de location

Véhicule

Identification du Véhicule	E	1000000015555554
Genre	3.1	VP
Carrosserie	3.3	BREAK
Marque	D.1	CITROEN

Puiss. CV P.6 7
PTAC P.2 300
Taux CO2 V.7
Energie P.3 GL

Mentions Sans mentions
Usages Sans usages

Titulaire et co-titulaires

Exercice	Adresse	Nature
MICHEL DUPONT né(e) le 01/01/1950 à LILLE (59)	5 Bis Avenue Gabriel Péri 92000 NANTERRE	Titulaire

Expédition du titre

Mode d'expédition Envoi de titre au titulaire
Adresse d'expédition MICHEL DUPONT
5 BIS AVENUE GABRIEL PERI
92000 NANTERRE
N° de portable []

2

Montant des taxes


Taxe régionale	Y1	210 €
Taxe dev. formation professionnelle	Y2	0 €
Taxe sur les véhicules polluants	Y3	0 €
Taxe de gestion	Y4	4 €
Redevance pour acheminement	Y5	2,5 €
Total	Y6	216,5 €

au profit de la région Ile-de-France


3

S'opposer à la réutilisation des données personnelles du titulaire
 (*) Vu les pièces justificatives


Imprimer

1	Il est précisé qu'il s'agit d'une « Réception nationale »
2	Le champ « N° de portable » permet à l'utilisateur de renseigner le numéro de portable de la personne destinataire du titre (ici le titulaire). Un SMS sera automatiquement envoyé à ce numéro si le certificat d'immatriculation reste plus de deux jours au bureau de poste.
3	Cocher la case « Vu les pièces justificatives » ce qui engagera la responsabilité de l'Acteur. Avant cette action, le bouton « Valider » est inactif.
	Cocher la case « S'opposer à la réutilisation des données personnelles du titulaire » si le titulaire l'a cochée dans le formulaire CERFA. Le champ « S'opposer à la réutilisation des données personnelles » n'apparaît pas dans le cas d'une personne morale .

SIV MAP PPA – Version du SIV 4.2

	Les informations renseignées dans les écrans précédents seront sauvegardées en Majuscules dans les bases de données du SIV.
---	---

Terminer le scénario

	Il reste l'étape de paiement : <ul style="list-style-type: none">• Etape paiement (voir le chapitre « Certifications et paiements dans le SIV »).• Impression du CPI,• Mise en production du titre.
---	---

SIV MAP PPA – Version du SIV 4.2


Fin de l'opération : production d'un numéro SIV



1	Cliquer sur « Visualiser le CPI ».
----------	---

SIV MAP PPA – Version du SIV 4.2

Visualiser le CPI

Ministère de l'Intérieur		Numéro d'ordre du certificat 10000211033	
Certificat Provisoire d'Immatriculation			
Autorise, pendant sa période de validité, la circulation du véhicule sur le territoire national dans l'attente, le cas échéant, du certificat d'immatriculation (Article R.322-3 du code de la route).			
(A) Numéro d'immatriculation BB-715-CD	(I) Date du CPI 02/03/2012	(B) Date de 1 ^{ère} immatriculation 02/03/2012	
(H) PERIODE DE VALIDITE 02/03/2012 du 01/04/2012 au 02/03/2012 INCLUS			
attribué à : (C.1) LANNISTER TYRION 12 RUE DE LA LIBERTE 92220 BAGNEUX			
(D.1) Marque MAMARQUE	(D.2) Type variante version TVV123	(D.2.1) Code national d'identification du type (en cas de réception CE) 3510	(D.3) Dénomination commerciale BELLEVOITURE
(E) Numéro d'identification du véhicule ABC123DEF456	(F.1) Masse en charge maximale techniquement admissible (en kg) 1500	(F.2) Masse en charge maximale admissible du véhicule en service dans l'état membre d'immatriculation (en kg) 3510	(F.3) Masse en charge maximale admissible de l'ensemble en service dans l'état membre d'immatriculation (en kg) 1500
(G) Masse du véhicule en service avec carrosserie et dispositif d'attelage (en kg) 2000	(G.1) Poids à vide national 2000	(J) Catégorie du véhicule CE M1	(J.1) Genre national VASP
(J.2) Carrosserie CE 2000	(J.3) Carrosserie (désignation nationale) HANDICAP	(K) Numéro de réception par type (si disponible) P-2069.06.02	(P.8) Puissance administrative nationale 25
(P.1) Cylindrée (en cm3) 1500	(P.2) Puissance nette maximale (en kW) 10	(P.3) Type de carburant ES	(U.1) Niveau sonore à l'arrêt (en db (A)) 25
(Q) Rapport puissance/masse en kW/kg (uniquement pour les motocycles)	(S.1) Nombre de places assises, y compris celle du conducteur 5	(S.2) Nombre de places debout (le cas échéant) 25	(U.1) Niveau sonore à l'arrêt (en db (A)) 25
(U.2) Vitesse moteur (en mn-1) 50	(V.7) CO2 (en g/km) 25	(V.9) Classe environnementale	(X.1) Date de visite technique 02/03/2013
(Z.1) à (Z.4) Mentions spécifiques			
Pour le ministre et par délégation, Le sous-directeur de l'action interministérielle			
 Ludovic Guillaume			
(Y1) à (Y6) Taxes			
(Y1) 750 €	(Y2) 0 €	(Y3) 0 €	(Y4) 4 €
(Y5) 2.5 €	(Y6) 756.5 €		
Le CPI ne permet pas la réimmatriculation du véhicule en France ou à l'étranger The PRC does not allow re-registration of the vehicle in France or abroad			

SIV MAP PPA – Version du SIV 4.2

Immatriculer un véhicule neuf en série provisoire et réception communautaire

Présentation

Ce scénario peut être appelé à la demande de l'acquéreur d'un Véhicule neuf afin de procéder à son immatriculation en série provisoire.


Sélection de l'action

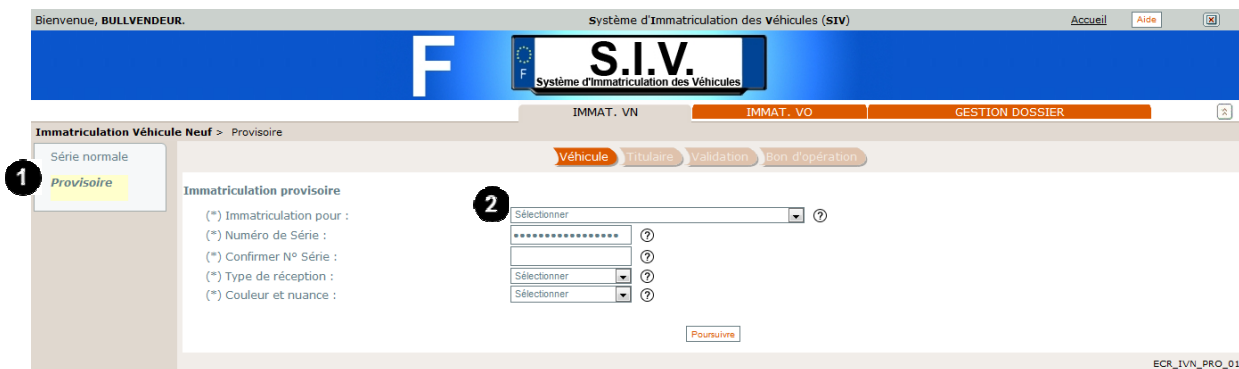


1	Pour immatriculer un Véhicule neuf en série provisoire, sélectionner l'onglet « IMMAT. VN ».
2	On aboutit au même résultat, en sélectionnant le lien « Immatriculer un véhicule neuf » dans la zone « ACTIONS COURANTES ».

SIV MAP PPA – Version du SIV 4.2

Sélectionner un motif


	<p>Nous allons immatriculer un véhicule neuf en Série provisoire. Le véhicule a fait en outre l'objet d'une réception communautaire.</p>
---	--





1	Sélectionner le menu « Série provisoire ».
2	<p>Sélectionner dans la liste déroulante « immatriculation pour » un motif :</p> <ul style="list-style-type: none"> • « Véhicule importé dont le dossier est incomplet » • « Véhicule neuf exporté» • « Véhicule neuf vendu incomplet aux fins de carrossage » <div style="border: 1px solid gray; padding: 5px; margin-top: 10px;"> <p>Véhicule neuf vendu incomplet aux fins de carrossage</p> <p>Sélectionner</p> <p>Véhicule importé dont le dossier est incomplet</p> <p>Véhicule neuf exporté</p> <p>Véhicule neuf vendu incomplet aux fins de carrossage</p> </div>

SIV MAP PPA – Version du SIV 4.2

Identifier le véhicule


	<p>Le Numéro de Série du véhicule est une chaîne de caractères. Il s'agit la plupart du temps du numéro VIN (« Vehicule Identification Number » – 17 caractères).</p>
---	---

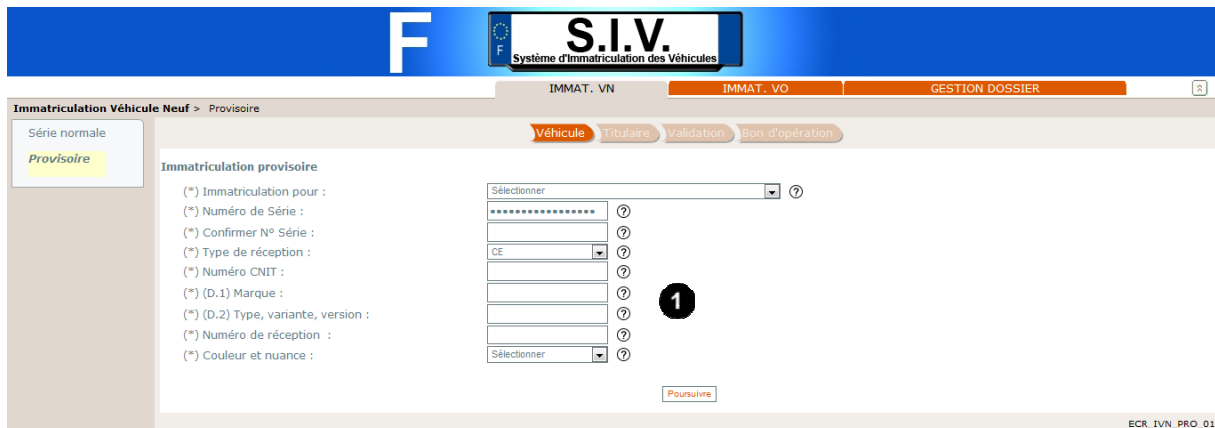





	<p>Le « Numéro de Série » du Véhicule est saisi deux fois successivement (le numéro apparaît en haut de la zone de saisie et disparaît en fin de saisie ; cette fonctionnalité permet le cas échéant la vérification ou la correction du contenu) :</p> <div style="border: 1px solid black; padding: 5px; margin-top: 10px;">  </div>
---	---

SIV MAP PPA – Version du SIV 4.2

Sélectionner le type de réception

	<p>Dans le menu déroulant « Type de réception », sélectionner « CE » pour réception communautaire.</p> <p>Pour les voitures particulières et les camionnettes, le type de réception est « CE ».</p> <p>Le type de réception « Nationale » n'est possible que pour les véhicules qui correspondent à l'un des genres dont la liste est fixée dans le scénario « Immatriculer un véhicule en série normale et réception nationale ».</p>
---	--



	<p>Choisir la réception « CE » si le véhicule a fait l'objet d'une réception communautaire.</p>
	<p>Le choix « CE » fait apparaître à l'écran des demandes d'informations supplémentaires (Numéro CNIT, Marque, Type, Variante, Version et Numéro de réception).</p>
	<p>Le Code National d'Identité du Type (CNIT) est un identifiant alphanumérique de 12 caractères attribué aux véhicules faisant l'objet d'une réception (homologation) communautaire.</p> <p>Le CNIT permet de retrouver, sans avoir à les saisir, les caractéristiques techniques d'un véhicule (marque, catégorie, dénomination commerciale...).</p>

SIV MAP PPA – Version du SIV 4.2

	Le CNIT et le VIN sont liés : l'application vérifie la cohérence entre le CNIT et le VIN.
--	---

SIV MAP PPA – Version du SIV 4.2

Compléter les caractéristiques techniques générales du véhicule




The screenshot shows the 'Immatriculation provisoire' form with the following fields and callouts:

- 1: Points to the 'Numéro de Série' field.
- 2: Points to the 'Type de réception' dropdown menu.
- 3: Points to the 'Numéro CNIT' field.
- 4: Points to the '(D.1) Marque' dropdown menu.
- 5: Points to the '(D.2) Type, variante, version' dropdown menu.
- 6: Points to the 'Numéro de réception' field.
- 7: Points to the 'Couleur et nuance' dropdown menu.
- 8: Points to the 'Poursuivre' button.

1	Vous avez saisi le numéro de série 2 fois dans : « Numéro de Série » et « Confirmer N° Série ».
2	Vous avez sélectionné comme « Type de réception » : « CE ».
3	Saisir : « Numéro CNIT ».
4	Saisir : « (D1) Marque ».
5	Saisir : « (D2) Type, variante, version ».
6	Saisir : « Numéro de réception ».
7	Entrer : « Couleur et nuance ».
8	Cliquer sur : « Poursuivre ».

Vérifier les caractéristiques techniques du véhicule

	<p>A partir des caractéristiques techniques générales précédemment saisies (VIN, CNIT, numéro de réception...), le système affiche l'ensemble des caractéristiques techniques du véhicule connues de l'OTC.</p> <p>Le système identifie si des rubriques sont variables et si des mentions particulières sont obligatoires. Le système identifie parmi les mentions particulières obligatoires celles qui sont fixes et celles qui sont variables.</p> <p>Le système identifie si une mention particulière est obligatoire, variable et non ouverte à la saisie pour un professionnel et en informe l'utilisateur.</p> <p>Le système ne pré-remplit ni les rubriques variables correspondant à un intervalle de valeurs ni les valeurs complémentaires des mentions obligatoires variables correspondant à un intervalle.</p> <p>Si une des rubriques est variable alors le système en informe l'utilisateur et lui indique que les valeurs saisies doivent être conformes aux informations transmises par le constructeur.</p> <p>Si une mention particulière est obligatoire (variable et ouverte à la saisie pour un professionnel ou fixe ou sans valeur complémentaire) alors le système l'inscrit sur le dossier et en informe l'utilisateur</p> <p>L'utilisateur doit s'engager sur la conformité des valeurs saisies par rapport aux informations transmises par le constructeur</p> <p>Le comportement de l'application sera le même que décrit à la section « Vérifier les caractéristiques techniques du véhicule » de la partie « Immatriculer un véhicule neuf en série normale et réception communautaire ».</p>
---	--


SIV MAP PPA – Version du SIV 4.2

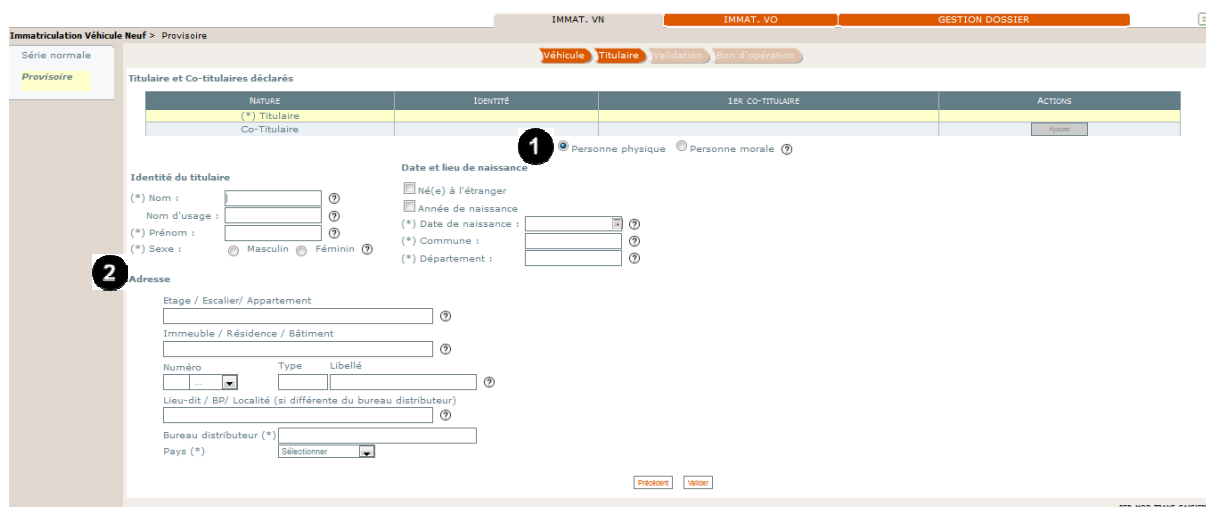


Le bouton « **Précédent** » permet à l'utilisateur de revenir en arrière pour modifier les caractéristiques techniques générales si besoin.

SIV MAP PPA – Version du SIV 4.2

Déclarer l'identité et l'adresse du titulaire

	<p>Le Titulaire peut être une « Personne physique » ou une « Personne morale ».</p>
---	---

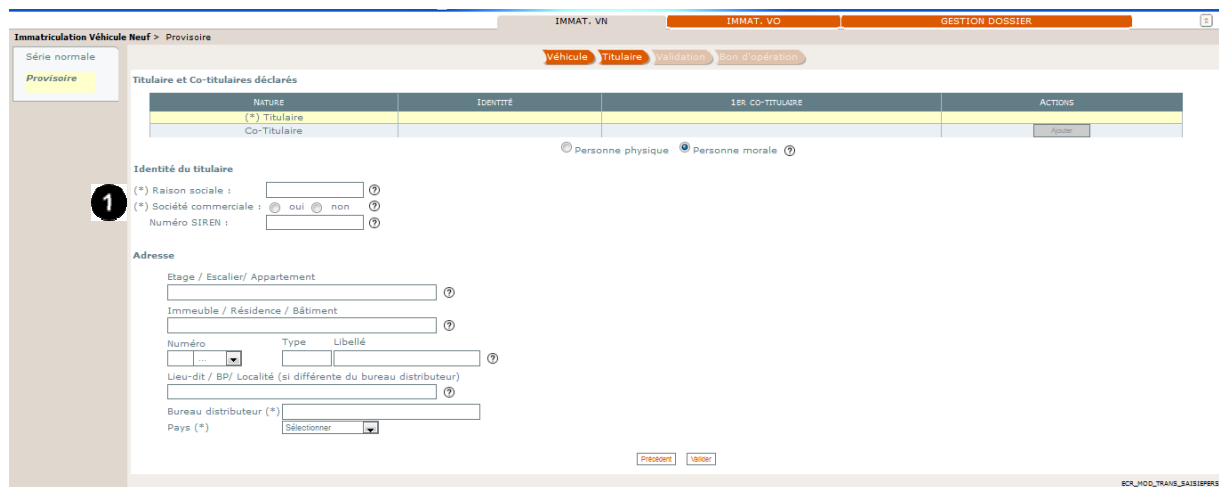


1	La page de saisie d'une « Personne physique » s'ouvre par défaut.
2	Indiquer l'« Identité du titulaire » (seul le Nom d'usage n'est pas obligatoire) Indiquer l'« Adresse » du titulaire (si le motif de l'immatriculation provisoire demande une adresse à l'étranger pour le titulaire, le champ pays remplace le champ Code postal)

SIV MAP PPA – Version du SIV 4.2

Cas « Personne morale »

	<p>Un clic sur « Personne morale » modifie l'écran comme suit.</p>
---	---



Immatriculation Véhicule Neuf > Provisoire
 IMMAT. VN | **IMMAT. VO** | GESTION DOSSIER

Série normale
 Provisoire


Titulaire et Co-titulaires déclarés
 NATURE | IDENTITÉ | 1ER CO-TITULAIRE | ACTIONS
 (*) Titulaire
 Co-Titulaire

Personne physique Personne morale

1 (*) Raison sociale :
 (*) Société commerciale : oui non
 Numéro SIREN :

Adresse
 Etage / Escalier/ Appartement
 Immeuble / Résidence / Bâtiment
 Numéro Type Libellé
 Lieu-dit / BP/ Localité (si différente du bureau distributeur)
 Bureau distributeur (*)
 Pays (*) Sélectionner

EQU_M03_TRANS_SAISIEPPA

	<p>Pour une « Personne morale », il faut préciser sa « Raison sociale » et s'il s'agit d'une « Société commerciale ». Si le titulaire est une société commerciale alors il faut également renseigner son « Numéro SIREN ».</p>
---	--

Cas « Personne Physique »

	<p>Un clic sur « Personne physique » modifie l'écran comme suit.</p>
---	---

Immatriculation Véhicule Neuf > Provisoire

Série normale

Provisoire

Véhicule Titulaire Validation Bon d'opération

Titulaire et Co-titulaires déclarés

1	NATURE	IDENTITÉ	1ER CO-TITULAIRE	ACTIONS
	(*) Titulaire			Ajouter
	Co-Titulaire			

Personne physique
 Personne morale

Identité du titulaire

(*) Nom : 2

Nom d'usage :

(*) Prénom :

(*) Sexe : Masculin Féminin

Date et lieu de naissance

Né(e) à l'étranger
 Année de naissance

(*) Date de naissance : 3

(*) Commune :

(*) Département :

Adresse

Etage / Escalier / Appartement :

Immeuble / Résidence / Bâtiment : 4


Numéro : Type : Libellé :

Lieu-dit / BP / Localité (si différente du bureau distributeur) :

Bureau distributeur (*) :

Pays (*) :

Précédent Valider 5

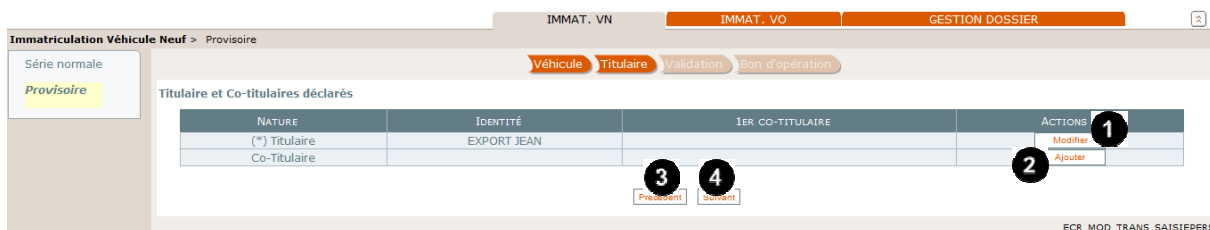
<p>1</p> 	<p>Par défaut, la ligne du titulaire est surlignée en jaune dans le tableau « Titulaire et Co-titulaires déclarés » (un formulaire correspond aux informations de saisie) :</p> <ul style="list-style-type: none"> • « Identité du titulaire » • « Date et lieu de naissance » • « Sexe » : case à cocher • « Adresse »
<p>2</p>	<p>« Identité du Titulaire » : seul le « Nom d'usage » n'est pas obligatoire.</p> <p>Cocher la case si « Masculin » ou « Féminin »</p>
<p>3</p>	<p>Entrer les informations : « Date et lieu de naissance ».</p> <p>Il existe une corrélation entre « Département » et « Commune ». Cocher la case correspondante si le titulaire est « Né(e) à l'étranger ».</p>
<p>4</p>	<p>Indiquer l'« Adresse du Titulaire »: certaines informations sont obligatoires, d'autres ne le sont pas mais il convient de saisir</p>

SIV MAP PPA – Version du SIV 4.2

	<p>l'adresse avec un maximum de précision afin d'assurer la distribution du titre.</p> <p>Une aide contextuelle permet de saisir dynamiquement le type de voie de l'adresse.</p> <p>Une liste déroulante permet de mentionner un caractère alphanumérique avec le numéro de voie (Ex 2 E).</p> <p>Une aide à la saisie du bureau distributeur est proposée lorsque le code postal complet est renseigné. Pour plus de précisions, se reporter au chapitre «Aide à la saisie sur les adresses».</p>
5	<p>Cliquer sur « Valider »</p>

SIV MAP PPA – Version du SIV 4.2

Ecran récapitulatif des personnes rattachées au dossier



1	Le « Titulaire » apparaît dans un tableau récapitulatif. Il est possible de le modifier en cliquant sur « Modifier ».
2	Il est possible d'ajouter un « Co-titulaire » en cliquant sur « Ajouter ». Voir chapitre : « Ajouter un co-titulaire » .
3	Cliquer sur « Précédent » pour revenir en arrière (caractéristiques techniques).
4	Cliquer sur « Suivant » pour valider l'action.

SIV MAP PPA – Version du SIV 4.2

Ecran récapitulatif

Véhicule
Titulaire
Validation
Plan d'opération

Récapitulatif

Type d'immatriculation **Provisoire**
 Type de réception **CE**

Véhicule

Identification du Véhicule	E	LFF18T7A123123213		Puiss. CV	P.6	0
Genre	3.1	CL		PTAC	F.2	247
Carrosseries	3.3	SQLO		Taux CO2	V.7	
Marque	D.1	4WMOTO		Energie	P.3	E5

Mentions **Sans mentions**

Usages **Sans usages**

Titulaire et co-titulaires

IDENTITÉ	ADRESSE	NATURE
EXPORT JEAN mé(e) le 01/10/1990 à PARIS (75)	NEW-YORK ÉTATS-UNIS	Titulaire

Expédition du titre

Adresse d'expédition **M JEAN EXPORT
NEW-YORK**



N° de portable

Montant des taxes

Taxe régionale	Y1	0 €
Taxe dev. formation professionnelle	Y2	0 €
Taxe sur les véhicules polluants	Y3	0 €
Taxe de gestion	Y4	0 €
Redevance pour achèvement	Y5	0 €
Total	Y6	0 €


au profit de la région Ile-de-France

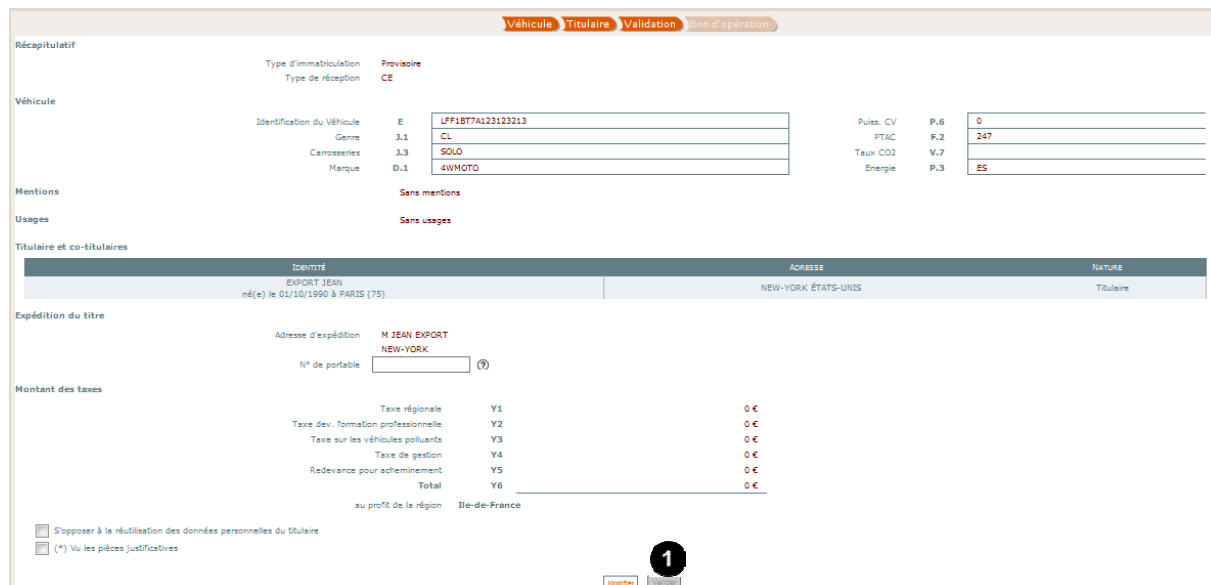
S'opposer à la réutilisation des données personnelles du titulaire
 (*) Vu les pièces justificatives

	<p>Cocher la case « S'opposer à la réutilisation des données personnelles » si le titulaire l'a cochée dans le formulaire CERFA. Le champ « S'opposer à la réutilisation des données personnelles » n'apparaît pas dans le cas d'une personne morale .</p>
<p>1</p>	<p>Les mentions variables et spécifiques renseignées apparaissent sur l'écran récapitulatif.</p>
<p>2</p>	<p>Le champ « N° de portable » permet à l'utilisateur de renseigner le numéro de portable de la personne destinataire du titre (ici le titulaire).</p> <p>Un SMS sera automatiquement envoyé à ce numéro si le certificat d'immatriculation reste plus de deux jours au bureau de poste.</p>
<p>3</p>	<p>Cocher la case « Vu les pièces justificatives » ce qui engagera la responsabilité de l'Acteur.</p> <p>Avant cette action, le bouton « Valider » est inactif.</p>
	<p>Les informations renseignées dans les écrans précédents seront sauvegardées en Majuscules dans les bases de données du SIV.</p>

SIV MAP PPA – Version du SIV 4.2

Informations spécifiques sur l'écran récapitulatif

	<p>Cette étape est essentiellement administrative : l'Acteur vérifie les pièces justificatives que le demandeur doit obligatoirement fournir pour devenir Titulaire d'un véhicule.</p> <p>Ces pièces doivent obligatoirement être archivées.</p> <p>L'écran récapitulatif permet également de vérifier les données saisies.</p>
---	---



Véhicule Titulaire Validation Son d'opération

Récapitulatif

Type d'immatriculation **Provisoire**
Type de réception **CE**

Véhicule

Identification du Véhicule	E	LFF18T7A123123213	Puiss. CV	P,6	0
Genre	3.1	CL	PTAC	F,2	247
Carrosseries	3.3	SOLD	Taux CO2	V,7	
Marque	D.1	4WMOTO	Energie	P,3	ES

Mentions Sans mentions

Usages Sans usages

Titulaire et co-titulaires

IDENTITÉ	ADRESSE	NATURE
EXPORT JEAN né(e) le 01/10/1990 à PARIS (75)	NEW-YORK ÉTATS-UNIS	Titulaire

Expédition du titre

Adresse d'expédition **M JEAN EXPORT**
NEW-YORK


N° de portable

Montant des taxes



Taxe régionale	Y1	0 €
Taxe dev. formation professionnelle	Y2	0 €
Taxe sur les véhicules polluants	Y3	0 €
Taxe de gestion	Y4	0 €
Redevance pour achèvement	Y5	0 €
Total	Y6	0 €

au profit de la région Ile-de-France

S'opposer à la réutilisation des données personnelles du titulaire
 (*) Vu les pièces justificatives


	<p>Cliquer sur « Valider » (le bouton est grisé tant que la case « Vu les pièces justificatives » n'est pas cochée).</p>
---	---

Opération de paiement

	Le paiement s'effectue en fonction du type d'habilitation et du type d'agrément du professionnel qui s'est connecté au SIV : se reporter au chapitre « Certifications et paiements dans le SIV » .
	Au terme de l'opération de paiement, vous disposez soit d'un « Bon d'Opération » (si « Paiement en préfecture » a été choisi), soit d'un « CPI ».

SIV MAP PPA – Version du SIV 4.2

Fin de l'opération : production d'un numéro SIV


	<p>A cette étape, le numéro SIV « WW-446-AA » a été attribué. La procédure de production du Certificat d'Immatriculation est lancée.</p>
---	--



1	<p>Cliquer sur « Visualiser le CPI » pour afficher le Certificat Provisoire d'Immatriculation et en remettre un exemplaire imprimé au Titulaire.</p>
2	<p>Cliquer sur « Clôre l'opération » pour clore ce dossier et initier une nouvelle opération.</p>

SIV MAP PPA – Version du SIV 4.2

Visualiser le CPI

Ministère de l'Intérieur		Numéro d'ordre du certificat	
Certificat Provisoire d'Immatriculation		10000484582	
Autorisé, pendant sa période de validité, la circulation du véhicule (Article R.322-3 du code de la route).			
(A) Numéro d'immatriculation	(I) Date du CPI	(B) Date de 1ère immatriculation	
WW-446-AA	15/10/2014	15/10/2014	
(H) PERIODE DE VALIDITE	du	au	INCLUS
attribué à : (C.1) JEAN	15/10/2014	14/11/2014	
EXPORT NEW-YORK ÉTATS-UNIS			
(D.1) Marque	(D.2) Type variante version	(D.2.1) Code national d'identification du type (en cas de réception CE)	(D.3) Dénomination commerciale
4W00T0	WY50QT-7A	LA491C10X002	50
(E) Numéro d'identification du véhicule	(F.1) Masse en charge maximale techniquement admissible (en kg)	(F.2) Masse en charge maximale admissible du véhicule en service dans l'état membre d'immatriculation (en kg)	(F.3) Masse en charge maximale admissible de l'ensemble en service dans l'état membre d'immatriculation (en kg)
LFF10T7A123123213	247	247	
(G) Masse du véhicule en service avec carrosserie et dispositif d'attelage (en kg)	(G.1) Poids à vide national	(J) Catégorie du véhicule CE	(J.1) Genre national
97	94	L1e	CL
(J.2) Carrosserie CE	(J.3) Carrosserie (désignation nationale)	(K) Numéro de réception par type (si disponible)	
	SOLO	e11*2002/24*0107*05	
(P.1) Cylindres (en cm3)	(P.2) Puissance nette maximale (en kW)	(P.3) Type de carburant	(P.6) Puissance administrative nationale
49	3	E5	0
(Q) Rapport puissance/masse en kW/kg (uniquement pour les motorcycles)	(S.1) Nombre de places assises, y compris celle du conducteur	(S.2) Nombre de places debout (en cas échéant)	(U.1) Niveau sonore à l'arrêt (en db (A))
	2		81
(U.2) Vitesse moteur (en mn-1)	(V.7) CO2 (en g/km)	(V.8) Classe environnementale	(X.1) Date de visite technique
3750		97/24*2003/77EUR01	
(Z.1) à (Z.4) Mentions spécifiques			
Pour le ministre et par délégation, Le sous-directeur de l'action interministérielle			
(Y1) à (Y6) Taxes		 Ludovic Guillaume	
(Y1)	0 €	(Y2)	0 €
(Y3)	0 €	(Y4)	0 €
(Y5)	0 €	(Y6)	0 €

Immatriculer un véhicule neuf en série provisoire WW et réception nationale

Présentation

Lorsqu'un véhicule est importé, acquis en France par un résident étranger ou véhicule neuf en châssis cabine acquis en France aux fins de carrossage, il faut procéder à une immatriculation en série provisoire WW.

Cette opération ne sera réalisable que par les partenaires professionnels de type 8 (vendeurs).

Lorsque le véhicule à immatriculer ne bénéficie pas d'une réception communautaire (CE), il est nécessaire de procéder à l'immatriculation au travers du choix « Réception Nationale ».

Les opérations suivantes ne seront pas réalisables par les partenaires professionnels (seulement en préfecture) :


- Opération sur un véhicule de catégorie R ou S neuf ou d'occasion dont le dossier est incomplet.
- Opération sur des machines agricoles automotrices neuves ou d'occasion importées.
- Opération sur des véhicules sans numéro définitif perdant la qualité diplomatique destinés à l'export.

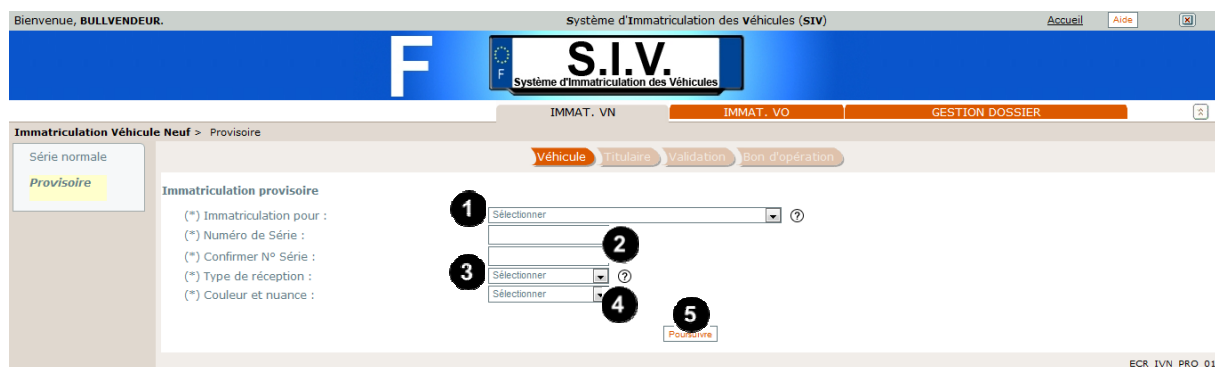
Le professionnel doit s'engager sur la présence des pièces constitutives du dossier d'immatriculation, en cochant la case : « certifie la présence des pièces justificatives ».

Les renouvellements des certificats d'immatriculation WW seront toujours effectués en préfecture.

SIV MAP PPA – Version du SIV 4.2

Identifier le véhicule

	<p>Pour l'immatriculation du véhicule neuf, cliquer sur l'onglet IMMAT VN, et sélectionner le volet à gauche Série Provisoire.</p>
---	--



1	Sélectionner le motif d'immatriculation provisoire dans la zone « Immatriculation pour ».
2	Renseigner puis confirmer le « Numéro de série ».
3	Sélectionner le « Type de réception ».
4	Préciser la « Couleur et nuance ».
5	Cliquer sur « Poursuivre ».

Cas particulier : Véhicule complété par un carrossier qualifié

Véhicule
Titulaire
Validation
Bon d'opération

Immatriculation provisoire

(*) Immatriculation pour : ?

(*) Numéro de Série : ?

(*) Confirmer N° Série : ?

(*) Type de réception : ?

(*) Couleur et nuance : ?

1 Véhicule complété par un carrossier qualifié


(*) Numéro d'agrément d'un carrossier qualifié : **2** ?

Personne morale Personne physique

(*) Raison sociale : **3** ?

Siren : ?





4

1	Cocher la case « Véhicule complété par un carrossier qualifié ».
2	Renseigner le numéro d'agrément du carrossier qualifié
3	Renseigner l'identification du carrossier qualifié : Si personne morale : Cocher personne morale puis renseigner la raison sociale puis le SIREN du carrossier qualifié dont l'agrément à était saisi. Si personne physique : Cocher la case « personne physique » puis renseigner le nom puis le prénom du carrossier qualifié dont l'agrément à était saisi.
4	Cliquer sur « Poursuivre »
	Un contrôle bloquant est réalisé sur la cohérence entre l'identification du carrossier qualifié, la validité de l'agrément et la correspondance entre carrossier qualifié et agrément renseigné.


SIV MAP PPA – Version du SIV 4.2

Renseigner les caractéristiques techniques du véhicule





	Pour voir comment ajouter une ou plusieurs mentions, voir le chapitre « Ajouter des mentions ».
	Certains champs peuvent être grisés (à ne pas renseigner) en fonction du choix de la Catégorie.
	Les champs suivants peuvent être saisis sur 6 caractères : PTT (F.1), PTAC (F.2), PTR A (F.3), PT en service (G) et PTAV (G.1)
	Cas particulier : pour un véhicule complété, un contrôle bloquant de cohérence est effectué sur la cohérence des informations saisies pour la catégorie / genre / carrosserie avec l'agrément saisi à l'écran précédent.
1	Une fois les champs remplis, cliquer sur « Poursuivre ».

Poursuivre le scénario

	<p>La partie de l'immatriculation liée au véhicule est terminée. La poursuite du processus d'immatriculation est la même que pour une immatriculation en réception communautaire (pour plus de précisions, se reporter au scénario « Immatriculer un véhicule neuf en série provisoire et réception communautaire ») :</p> <ul style="list-style-type: none">• Déclaration du Titulaire,• Récapitulation des données,• Vérification des pièces justificatives.
---	--


SIV MAP PPA – Version du SIV 4.2

Ecran récapitulatif

<p>①</p>	<p>Il est précisé qu'il s'agit d'un type d'immatriculation « Provisoire »</p>
<p>②</p>	<p>Le champ « N° de portable » permet à l'utilisateur de renseigner le numéro de portable de la personne destinataire du titre (ici le titulaire). Un SMS sera automatiquement envoyé à ce numéro si le certificat d'immatriculation reste plus de deux jours au bureau de poste.</p>
<p>③</p>	<p>Cocher la case « Vu les pièces justificatives » ce qui engagera la responsabilité de l'Acteur. Avant cette action, le bouton « Valider » est inactif.</p>
<p></p>	<p>Cocher la case « S'opposer à la réutilisation des données personnelles du titulaire » si le titulaire l'a cochée dans le formulaire CERFA. Le champ « S'opposer à la réutilisation des données personnelles » n'apparaît pas dans le cas d'une personne morale .</p>
<p></p>	<p>Les informations renseignées dans les écrans précédents seront sauvegardées en Majuscules dans les bases de données du SIV.</p>

SIV MAP PPA – Version du SIV 4.2

Terminer le scénario

	<p>Il reste l'étape de paiement :</p> <ul style="list-style-type: none">• Etape paiement (voir le chapitre « Certifications et paiements dans le SIV »).• Impression du CPI,• Mise en production du titre.
---	--

SIV MAP PPA – Version du SIV 4.2

Fin de l'opération : production d'un numéro SIV




1

Cliquer sur « **Visualiser le CPI** ».

SIV MAP PPA – Version du SIV 4.2

Visualiser le CPI

Ministère de l'Intérieur		Numéro d'ordre du certificat 10000484565	
Certificat Provisoire d'Immatriculation			
Autorisée, pendant sa période de validité, la circulation du véhicule (Article R.322-3 du code de la route).			
(A) Numéro d'immatriculation WW-444-AA	(B) Date du CPI 15/10/2014	(C) Date de l'ère immatriculation 15/10/2014	
(H) PERIODE DE VALIDITE attribué à : (C.1) JEAN		du 15/10/2014	au 14/11/2014
INCLUS			
EXPORT NEW-YORK ÉTATS-UNIS			
(D.1) Marque	(D.2) Type variante version	(D.2.1) Code national d'identification du type (en cas de réception CE)	(D.3) Dénomination commerciale
(E) Numéro d'identification du véhicule FR124112535515	(F.1) Masse en charge maximale techniquement admissible (en kg)	(F.2) Masse en charge maximale admissible du véhicule en service dans l'état membre d'immatriculation (en kg)	(F.3) Masse en charge maximale admissible de l'ensemble en service dans l'état membre d'immatriculation (en kg)
(G) Masse du véhicule en service avec carrosserie et dispositif d'équipage (en kg)	(G.1) Poids à vide national	(J) Catégorie du véhicule CE	(J.1) Genre national
(J.2) Carrosserie CE	(J.3) Carrosserie (désignation nationale)	(K) Numéro de réception par type (si disponible)	
(P.1) Cylindrée (en cm ³)	(P.2) Puissance nette maximale (en kW)	(P.3) Type de carburant	(P.6) Puissance administrative nationale
(Q) Rapport puissance/masse en kW/kg (uniquement pour les motocycles)	(S.1) Nombre de places assises, y compris celle du conducteur	(S.2) Nombre de places debout (le cas échéant)	(U.1) Niveau sonore à l'améli (en db (A))
(U.2) Vitesse moteur (en mn ⁻¹)	(V.7) CO2 (en g/km)	(V.9) Classe environnementale	(X.1) Date de visite technique
(Z.1) à (Z.4) Mentions spécifiques			
Pour le ministre et par déléation, Le sous-directeur de l'action interministérielle			
 Ludovic Guillaume			
(Y1) à (Y8) Taxes			
(Y1) 40 €	(Y2) 0 €		
(Y3) 8 €	(Y4) 4 €		
(Y5) 8 €	(Y6) 50 €		

Immatriculer un véhicule avec un usage

Présentation

Lorsque l'on immatricule un véhicule, le système propose d'inscrire un usage.

Les usages possibles pour un professionnel en formulaire web et en interface externe sont actuellement les suivants :

- Véhicule de démonstration ;
- Véhicule en transit temporaire ;
- Véhicule agricole.

D'autres usages peuvent être inscrits sur des véhicules ; leur mise à disposition des Professionnels est paramétrable. Un usage non disponible actuellement peut le devenir.

Une information complémentaire est associée à l'usage : la date de fin de validité de l'usage (sauf pour l'usage agricole).

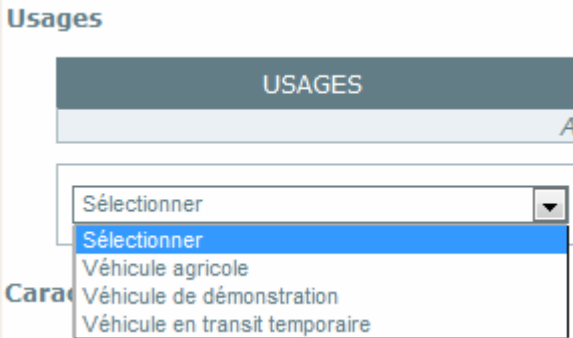
- La date de fin de validité de l'usage démonstration est calculée par le système (date du jour + 12 mois),
- La date de fin de validité de l'usage transit temporaire est à saisir par le partenaire (elle ne peut être supérieure à 12 mois).

SIV MAP PPA – Version du SIV 4.2

Ajouter un usage

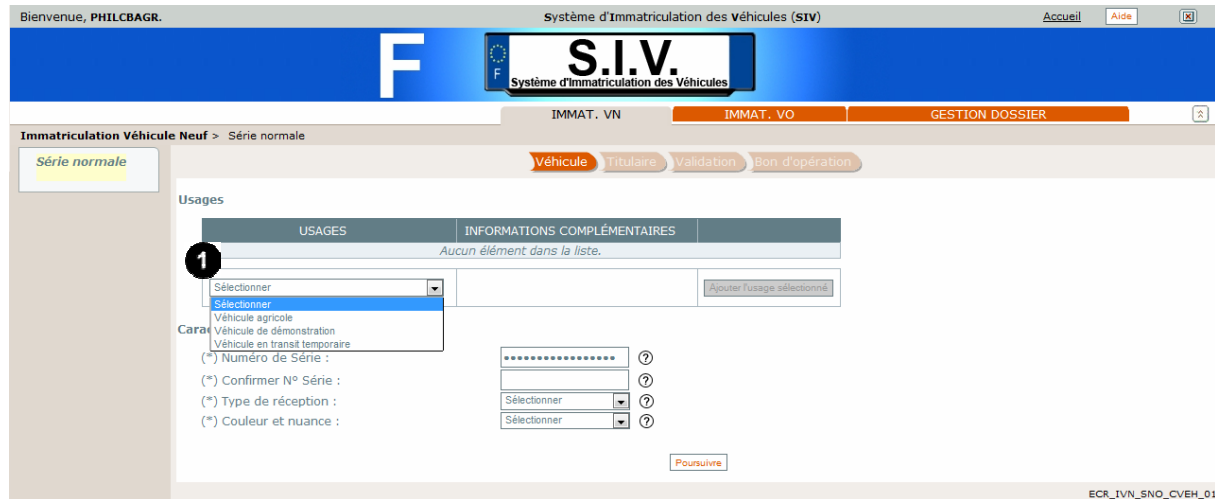
Après avoir choisi d'immatriculer un véhicule neuf en série normale, il est possible de sélectionner un usage.



<p>1</p>	<p>Dans Usages, cliquer sur le bouton « Sélectionner » pour choisir un usage dans la liste déroulante :</p> 
-----------------	--

SIV MAP PPA – Version du SIV 4.2

Sélection de l'usage à ajouter



Bienvenue, PHILCBAGR. Système d'Immatriculation des Véhicules (SIV) Accueil Aide [X]

F **S.I.V.**
 Système d'Immatriculation des Véhicules

IMMAT. VN IMMAT. VO GESTION DOSSIER [X]

Immatriculation Véhicule Neuf > Série normale

Véhicule Titulaire Validation Bon d'opération

Série normale

Usages

USAGES	INFORMATIONS COMPLÉMENTAIRES
Aucun élément dans la liste.	

Sélectionner
 Sélectionner
 Véhicule agricole
 Véhicule de démonstration
 Véhicule en transit temporaire

Caractéristiques :
 (*) Numéro de Série :
 (*) Confirmer N° Série :
 (*) Type de réception :
 (*) Couleur et nuance :



Ajouter l'usage sélectionné. Poursuivre

ECR_IVN_SNO_CVEH_01

<p>1</p>	<p>Sélectionner l'usage parmi :</p> <ul style="list-style-type: none"> ➔ « Véhicule agricole » ➔ « Véhicule de démonstration » ➔ « Véhicule en transit temporaire » <p>D'autres usages peuvent être mis à disposition par un administrateur via le paramétrage.</p>
-----------------	--

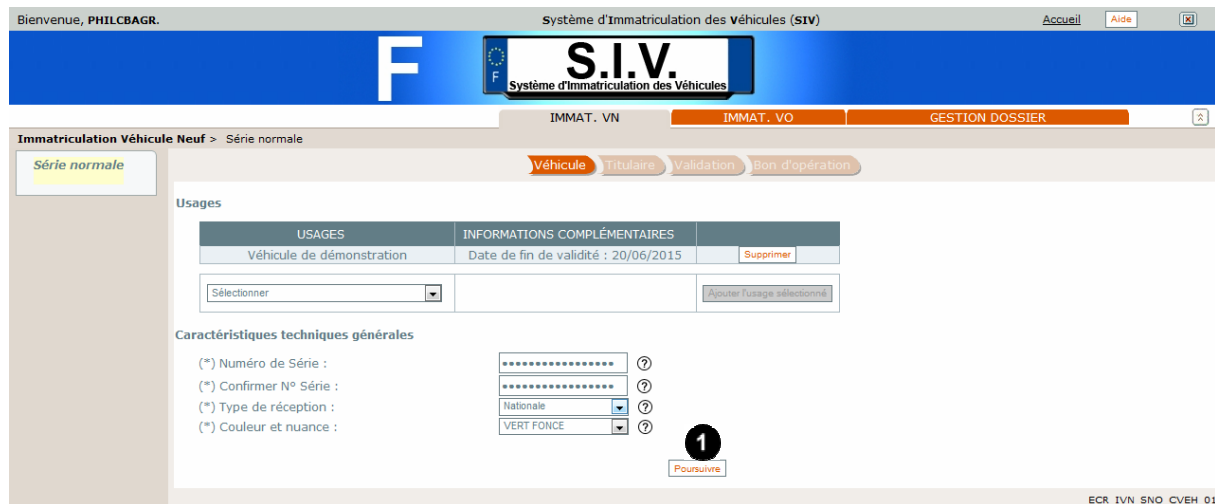
Cas usage « Véhicule de démonstration »






	Les usages sélectionnés apparaîtront sur l'écran récapitulatif de l'immatriculation et sur le CPI.
1	Sélectionner « Véhicule de démonstration ».
2	Cliquer sur « Ajouter l'usage sélectionné ».
3	Cliquer sur « Poursuivre »
	A partir de là, l'immatriculation s'effectue comme une immatriculation normale sans usage.


SIV MAP PPA – Version du SIV 4.2

Identifier le véhicule



	Les usages sélectionnés apparaîtront sur l'écran récapitulatif de l'immatriculation et sur le CPI.
	Cliquer sur le bouton « Poursuivre ».
	A partir de là, l'immatriculation s'effectue comme une immatriculation normale sans usage.

Terminer le scénario

	<p>La partie de l'immatriculation liée au véhicule est terminée. La poursuite du processus d'immatriculation est la même que pour IMMAT VN (pour plus de précisions, se reporter au scénario « Immatriculer un véhicule neuf en série normale et réception communautaire ») :</p> <ul style="list-style-type: none">• Déclaration du Titulaire,• Récapitulation des données,• Vérification des pièces justificatives,• Opération de paiement• Visualiser le CPI• Mise en production du titre.
---	--

SIV MAP PPA – Version du SIV 4.2

Cas usage « Véhicule en transit temporaire »



Bienvenue, PHILCBAGR. Système d'Immatriculation des Véhicules (SIV) Accueil Aide [?]

F **S.I.V.**
 Système d'Immatriculation des Véhicules

IMMAT. VN **IMMAT. VO** GESTION DOSSIER

Immatriculation Véhicule Neuf > Série normale

Véhicule Titulaire Validation Bon d'opération

Série normale

Usages

USAGES	INFORMATIONS COMPLÉMENTAIRES
Aucun élément dans la liste.	
Véhicule en transit temporaire	(*) Date de fin de validité 08/12/2014

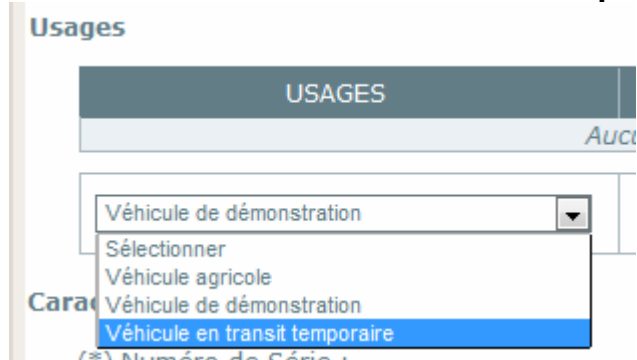

Ajouter l'usage sélectionné

Caractéristiques techniques générales

(*) Numéro de Série : ?
 (*) Confirmer N° Série : ?
 (*) Type de réception : Sélectionner ?
 (*) Couleur et nuance : Sélectionner ?

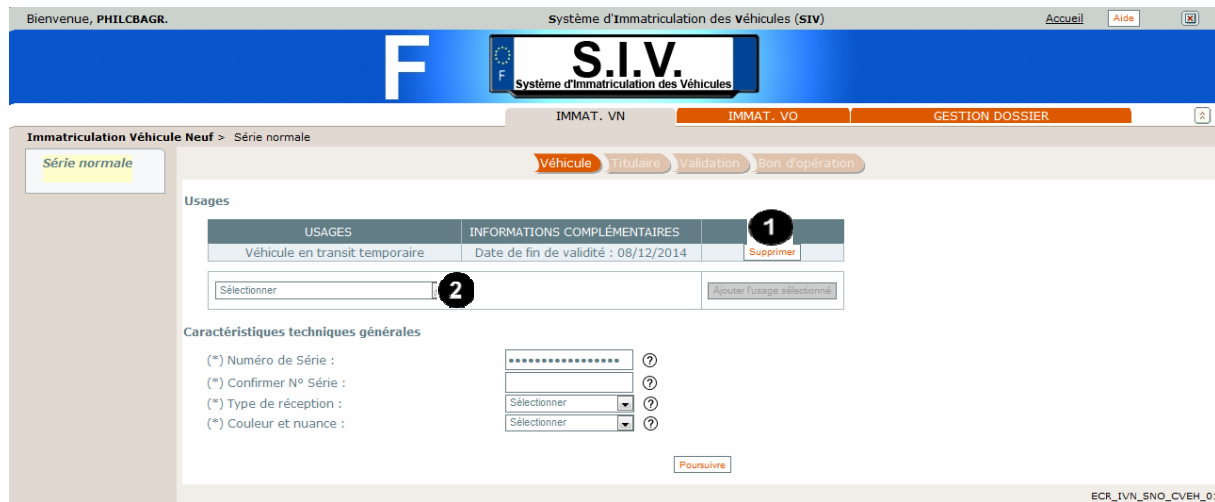
Poursuivre

ECR_IVN_SNO_CVEH_01

1	Sélectionner « Véhicule en transit temporaire ». 
2	Remplir la « Date de fin de validité » de l'usage. 
3	Cliquer sur « Ajouter l'usage sélectionné ».

SIV MAP PPA – Version du SIV 4.2

Ajout d'un autre usage et poursuite de l'immatriculation



Bienvenue, PHILCBAGR. Système d'Immatriculation des Véhicules (SIV) Accueil Aide

F **S.I.V.**
 Système d'Immatriculation des Véhicules

IMMAT. VN IMMAT. VO GESTION DOSSIER

Immatriculation Véhicule Neuf > Série normale

Véhicule Titulaire Validation Bon d'opération

Série normale

Usages

USAGES	INFORMATIONS COMPLÉMENTAIRES	
Véhicule en transit temporaire	Date de fin de validité : 08/12/2014	1 Supprimer

Sélectionner 2 Ajouter l'usage sélectionné

Caractéristiques techniques générales

(*) Numéro de Série : ?
 (*) Confirmer N° Série : ?
 (*) Type de réception : ?
 (*) Couleur et nuance : ?

ECR_IVN_SNO_CVEH_01

1	Cliquer sur « Supprimer » pour supprimer un usage du tableau.
2	Il est possible d'ajouter un second usage en le sélectionnant dans le menu déroulant « Sélectionner ».

SIV MAP PPA – Version du SIV 4.2

Identifier le véhicule



Bienvenue, PHILCBAGR. Système d'Immatriculation des Véhicules (SIV) Accueil Aide

F **S.I.V.**
 Système d'Immatriculation des Véhicules

Immatriculation Véhicule Neuf > Série normale

IMMAT. VN IMMAT. VO GESTION DOSSIER

Série normale

Véhicule Titulaire Validation Bon d'opération


Usages

USAGES	INFORMATIONS COMPLÉMENTAIRES
Véhicule en transit temporaire	Date de fin de validité : 08/12/2014 Supprimer




Sélectionner

Caractéristiques techniques générales


(*) Numéro de Série : ⓘ
 (*) Confirmer N° Série : ⓘ
 (*) Type de réception : Nationale ⓘ
 (*) Couleur et nuance : VERT FONCE ⓘ



ECR_IVN_SNO_CVEH_01

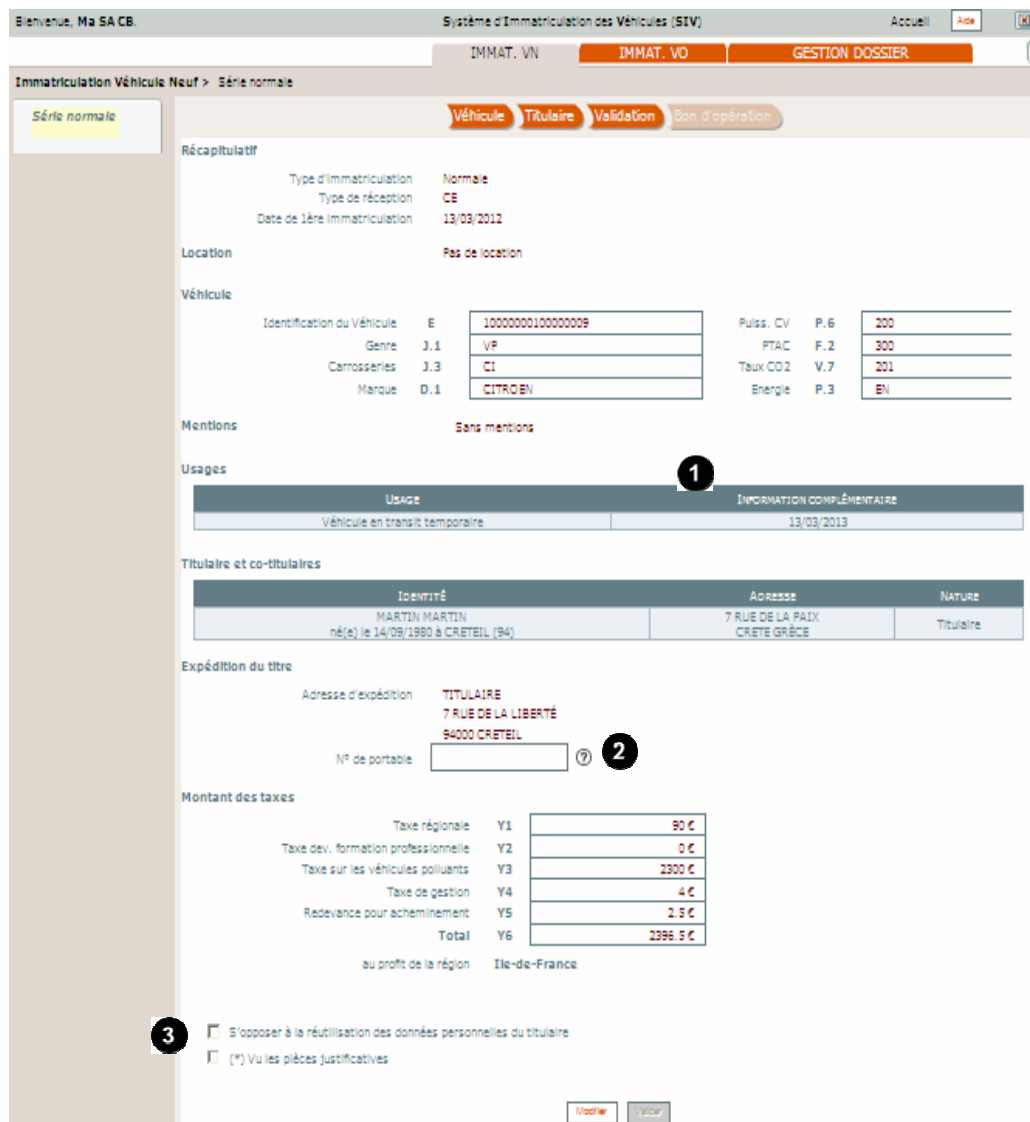
	Les usages sélectionnés apparaîtront sur l'écran récapitulatif de l'immatriculation et sur le CPI.
	Cliquer sur le bouton « Poursuivre »
	A partir de là, l'immatriculation s'effectue comme une immatriculation normale sans usage.

Terminer le scénario

	<p>La partie de l'immatriculation liée au véhicule est terminée. La poursuite du processus d'immatriculation est la même que pour IMMAT VN (pour plus de précisions, se reporter au scénario « Immatriculer un véhicule neuf en série normale ») :</p> <ul style="list-style-type: none">• Déclaration du Titulaire,• Récapitulation des données,• Vérification des pièces justificatives,• Opération de paiement (pour plus de précisions se reporter au chapitre « Certifications et paiements dans le SIV »),• Visualiser le CPI,• Mise en production du titre.
---	---




SIV MAP PPA – Version du SIV 4.2

Ecran récapitulatif (avec usage)




1	L'usage apparaît sur l'écran récapitulatif.
2	Le champ « N° de portable » permet à l'utilisateur de renseigner le numéro de portable de la personne destinataire du titre (ici le titulaire).

SIV MAP PPA – Version du SIV 4.2

	Un SMS sera automatiquement envoyé à ce numéro si le certificat d'immatriculation reste plus de deux jours au bureau de poste.
	<p>Cocher la case « Vu les pièces justificatives » ce qui engagera la responsabilité de l'Acteur.</p> <p>Avant cette action, le bouton « Valider » est inactif.</p>
	<p>Cocher la case « S'opposer à la réutilisation des données personnelles du titulaire » si le titulaire l'a cochée dans le formulaire CERFA.</p> <p>Le champ « S'opposer à la réutilisation des données personnelles » n'apparaît pas dans le cas d'une personne morale .</p>
	Les informations renseignées dans les écrans précédents seront sauvegardées en Majuscules dans les bases de données du SIV.

SIV MAP PPA – Version du SIV 4.2

Visualiser le CPI (avec usage)

Ministère de l'Intérieur		Numéro d'ordre du certificat	
Certificat Provisoire d'Immatriculation		10000056610	
<p>Autorise, pendant sa période de validité, la circulation du véhicule sur le territoire national dans l'attente, le cas échéant, du certificat d'immatriculation (Article R.322-3 du code de la route).</p>			
(A) Numéro d'immatriculation	(I) Date du CPI	(B) Date de 1ère immatriculation	
AV-310-AE	08/11/2010	08/11/2010	
du		au	
(H) PERIODE DE VALIDITE	08/11/2010	07/12/2010	INCLUS
attribué à : (C.1) BBEN 11111182 COTONOU BÉNIN			
(D.1) Marque	(D.2) Type variante version	(D.2.1) Code national d'identification du type (en cas de réception CE)	(D.3) Dénomination commerciale du type (en cas de réception CE)
MONDIAL	646B1	LND12E20Q520	MADASS 125
(E) Numéro d'identification du véhicule	(F.1) Masse en charge maximale techniquement admissible (en kg)	(F.2) Masse en charge maximale admissible du véhicule en service dans l'état membre d'immatriculation (en kg)	(F.3) Masse en charge maximale admissible de l'ensemble en service dans l'état membre d'immatriculation (en kg)
WSF646B100000357	300	300	300
(G) Masse du véhicule en service avec carrosserie et dispositif d'attelage (en kg)	(G.1) Poids à vide national	(J) Catégorie du véhicule CE	(J.1) Genre national
105	100	L3e	MTL
(J.2) Carrosserie CE	(J.3) Carrosserie (désignation nationale)	(K) Numéro de réception par type (si disponible)	
SOLO	SOLO	e1*2002/24*0279*03	
(P.1) Cylindrée (en cm3)	(P.2) Puissance nette maximale (en kW)	(P.3) Type de carburant	(P.6) Puissance administrative nationale
119.7	6	ES	1
(Q) Rapport puissance/masse en kW/kg (uniquement pour les motos)	(S.1) Nombre de places assises, y compris celle du conducteur	(S.2) Nombre de places debout (le cas échéant)	(U.1) Niveau sonore à l'arrêt (en db (A))
0.06	2	ES	82
(U.2) Vitesse moteur (en mn-1)	(V.7) CO2 (en g/km)	(V.9) Classe environnementale	(X.1) Date de visite technique
4200	2	97/24*2006/120EJRO3	82
(Z.1) à (Z.4) Mentions spécifiques (Z.1) VÉH. TRANSIT TEMPORAIRE - 08/12/2010 -			
		Pour le ministre et par délégation, Le sous-directeur de l'action interministérielle	
		 Ludovic Guillaume	
(Y1) à (Y6) Taxes (Y1) 71 € (Y2) 0 € (Y3) 0 € (Y4) 4 € (Y5) 2.5 € (Y6) 77.5 €			
Le CPI ne permet pas la réimmatriculation du véhicule en France ou à l'étranger The PRC does not allow re-registration of the vehicle in France or abroad			

Changer le titulaire (IMMAT. VO)

Présentation

Changer le titulaire est une opération qui permet à l'acteur de changer le titulaire d'un véhicule.

A l'issue de l'opération, selon le mode de paiement choisi, la demande de changement de titulaire est prise en compte :

- L'accusé d'enregistrement peut être remis au nouveau titulaire,
- la production du nouveau titre est lancée.

SIV MAP PPA – Version du SIV 4.2

Changer le titulaire (Série normale)



Immatriculation Véhicule d'Occasion > Changer le titulaire : Série normale

IMMAT. VN IMMAT. VO GESTION DOSSIER

Changer le titulaire

Série normale

Inscrire l'achat

Inscrire la cession

Convertir un dossier FNI

Informations relatives au véhicule :

(*) Numéro d'immatriculation ? (*) Numéro d'identification véhicule ?

(*) Numéro de formule du CI (si véhicule SIV) ? Numéro du CPI ?



(*) Date du CI (si véhicule FNI) ?

(*) Identité du titulaire ou de l'acquéreur (professionnel) ?

Numéro SIREN du titulaire ou de l'acquéreur (professionnel) : ?

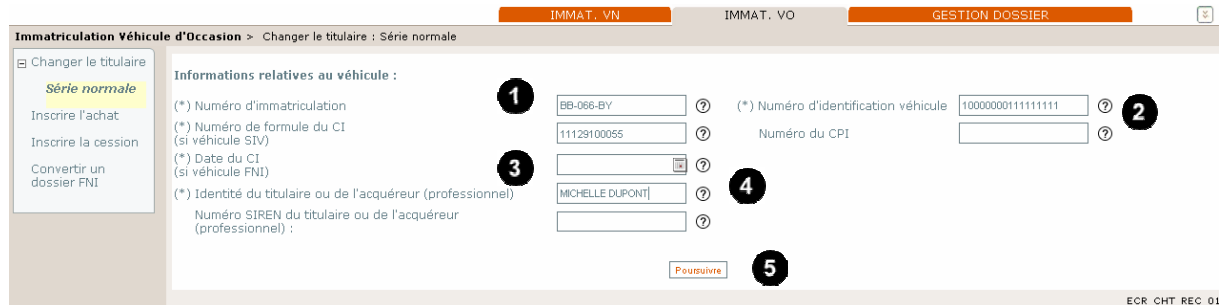
Poursuivre


ECR_CHT_REC_01

	<p>Sélectionner « IMMAT. VO » puis « Changer le titulaire ».</p> <p>Pour opérer un changement de titulaire, les champs précédés d'un astérisque (*) sont obligatoires afin d'identifier le véhicule :</p> <ul style="list-style-type: none"> • Numéro d'immatriculation • Numéro de formule du CI si le dossier est un dossier SIV • Date du CI si le dossier est un dossier FNI • Identité du Titulaire ou du dernier acquéreur (issu d'une déclaration d'achat) • Numéro d'identification du véhicule
	<p>Important : La saisie d'un numéro de formule absent de la base de données SIV sera bloquante pour la suite des opérations, ceci même si les autres données saisies sont correctes</p>

SIV MAP PPA – Version du SIV 4.2

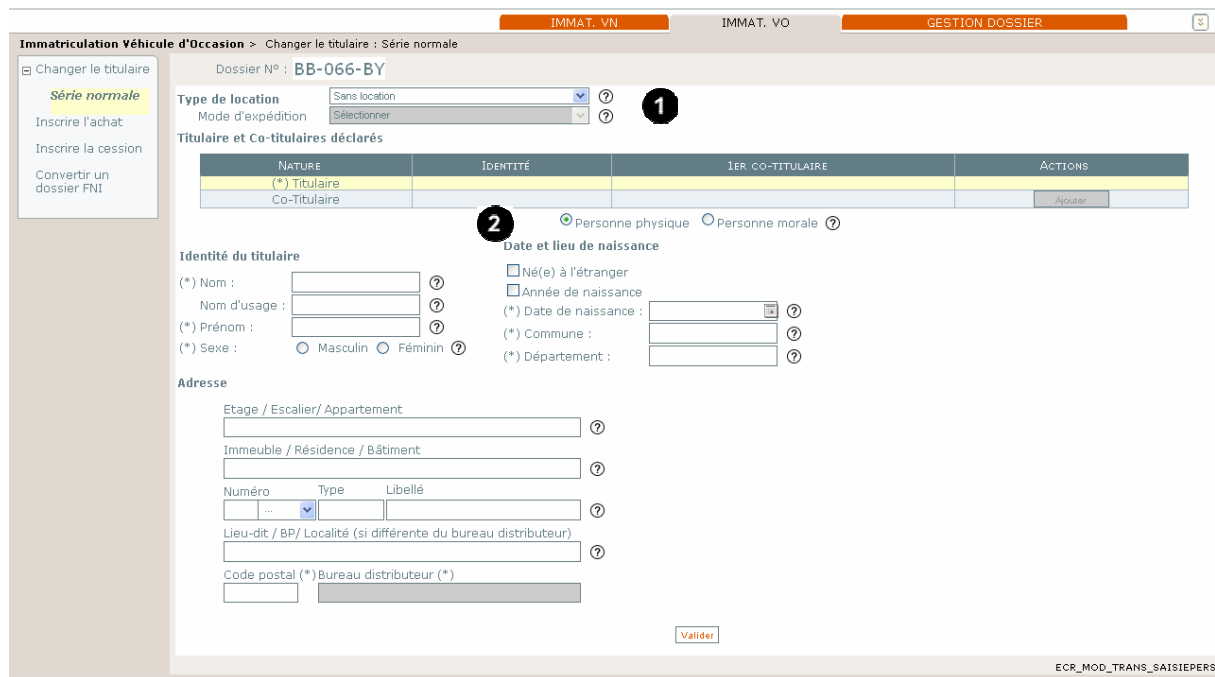
Identifier le véhicule




1	Indiquer le « Numéro d'immatriculation ».
2	Indiquer le « Numéro d'identification du véhicule ».
3	Indiquer le « Numéro de formule du CI » s'il s'agit d'un véhicule SIV ou la « Date du CI » s'il s'agit d'un véhicule FNI.
	Important : La saisie d'un numéro de formule absent de la base de données SIV sera bloquante pour la suite des opérations, ceci même si les autres données saisies sont correctes
4	Entrer l'« Identité du titulaire ou de l'acquéreur (professionnel) ». Renseigner les informations telles qu'elles se présentent sur le titre. Si une DA a été inscrite sur le dossier, l'identité de l'acquéreur est à renseigner.
5	Cliquer sur « Poursuivre ».

SIV MAP PPA – Version du SIV 4.2

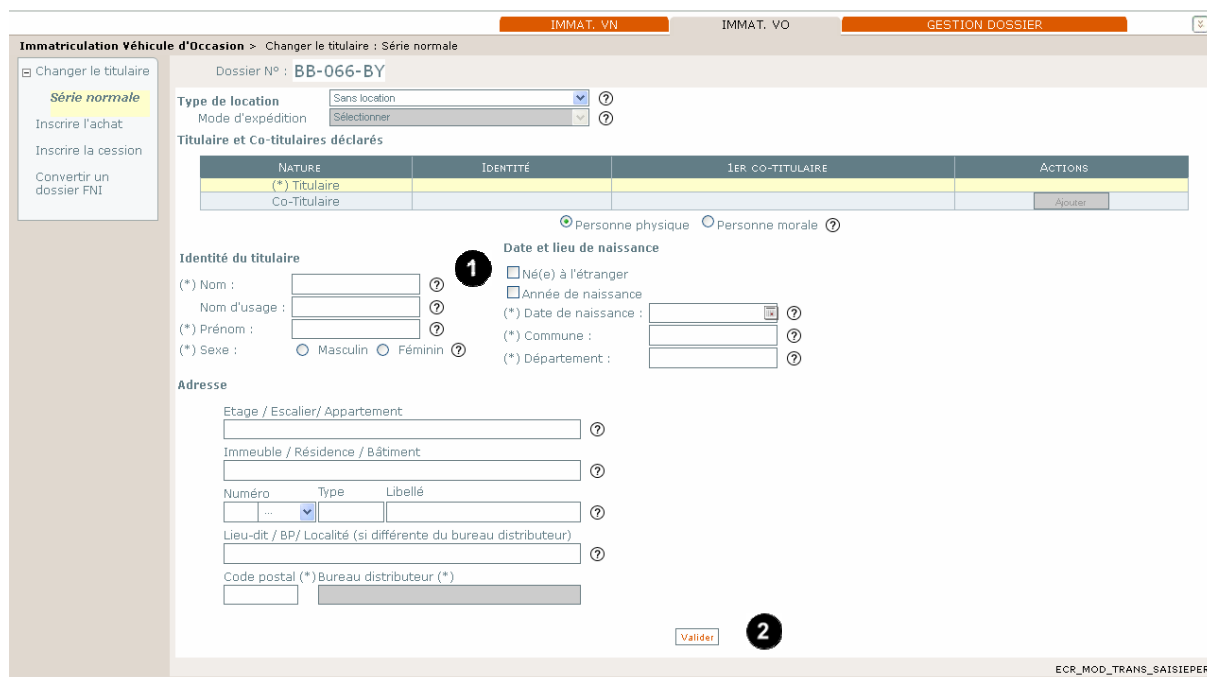
Résultat de la recherche



1	<p>Choix de « Type de location », Choix du « Mode d'expédition »</p> <p><i>Pour voir la documentation sur la location, voir le chapitre «Location», dans le Guide utilisateur pour les professionnels du commerce de l'Automobile et les loueurs.</i></p>
2	<p>La page de saisie d'une personne physique s'ouvre par défaut.</p>
	<p>La ligne « Titulaire » du tableau « Titulaire et Co-titulaires déclarés » est surlignée en jaune pour indiquer que ce sont les informations du titulaire qui sont à renseigner.</p>

SIV MAP PPA – Version du SIV 4.2

Identification du nouveau titulaire : cas personne physique



Immatriculation Véhicule d'Occasion > Changer le titulaire : Série normale

IMMAT. VN IMMAT. VO GESTION DOSSIER

Dossier N° : **BB-066-BY**

Type de location : Sans location
Mode d'expédition : Sélectionner

Titulaire et Co-titulaires déclarés

NATURE	IDENTITÉ	1ER CO-TITULAIRE	ACTIONS
(*) Titulaire			
Co-Titulaire			Ajouter

Personne physique Personne morale

Identité du titulaire

(*) Nom : **1**
 Nom d'usage :
 (*) Prénom :
 (*) Sexe : Masculin Féminin

Date et lieu de naissance


Né(e) à l'étranger
 Année de naissance :
 (*) Date de naissance :
 (*) Commune :
 (*) Département :

Adresse

Etage / Escalier/ Appartement :
 Immeuble / Résidence / Bâtiment :
 Numéro Type Libellé :
 Lieu-dit / BP/ Localité (si différente du bureau distributeur) :
 Code postal (*) Bureau distributeur (*) :

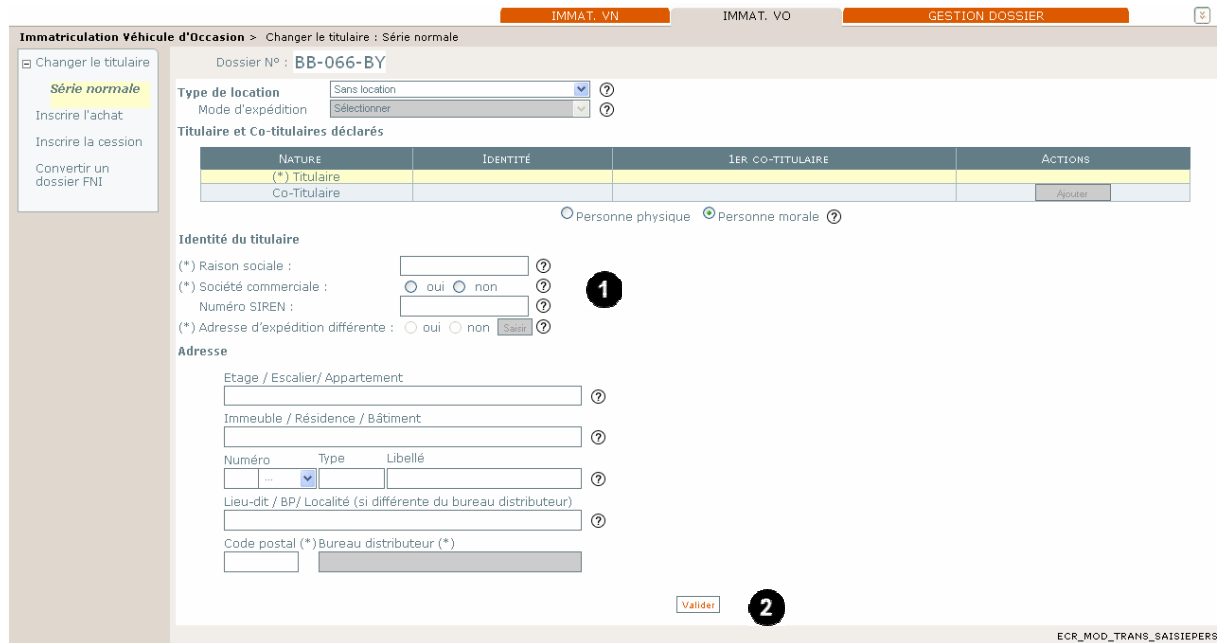
2 Valider

ECR_MOD_TRANS_SAISIEPERS

1	<p>Indiquer l' « Identité du titulaire » (seul le « Nom d'usage » n'est pas obligatoire).</p> <p>Indiquer l'« Adresse » du nouveau titulaire (le SIV contrôle la corrélation entre le « Code postal » et le « Bureau distributeur» renseignés).</p>
2	<p>Cliquer sur « Valider » pour passer à l'étape suivante.</p>
	<p>On peut ajouter un « Co-titulaire » au dossier après avoir renseigné l'identité et l'adresse du nouveau titulaire du véhicule.</p>

SIV MAP PPA – Version du SIV 4.2

Identification du nouveau titulaire : cas personne morale



Immatriculation Véhicule d'Occasion > Changer le titulaire : Série normale
 Dossier N° : BB-066-BY
 Type de location : Sans location
 Mode d'expédition : Sélectionner
 Titulaire et Co-titulaires déclarés


NATURE	IDENTITÉ	1ER CO-TITULAIRE	ACTIONS
(*) Titulaire			
Co-Titulaire			Ajouter

 Personne physique Personne morale

 Identité du titulaire
 (*) Raison sociale :
 (*) Société commerciale : oui non
 Numéro SIREN :
 (*) Adresse d'expédition différente : oui non Sans
 Adresse
 Etage / Escalier/ Appartement :
 Immeuble / Résidence / Bâtiment :

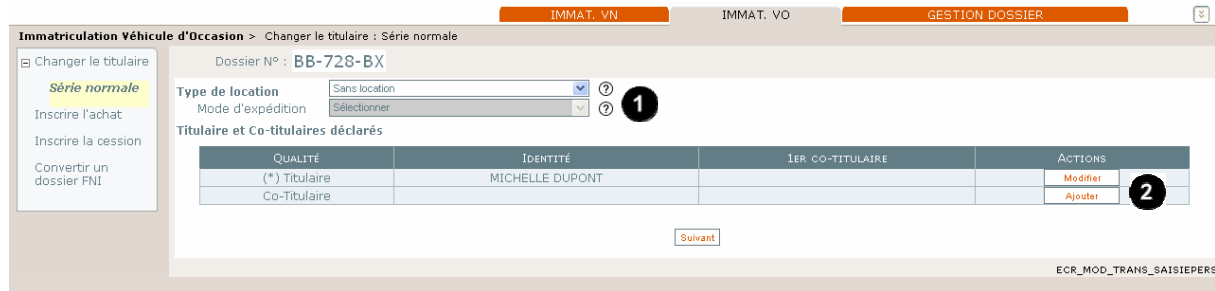
Numéro	Type	Libellé
<input type="text"/>	<input type="text"/>	<input type="text"/>

 Lieu-dit / BP/ Localité (si différente du bureau distributeur) :
 Code postal (*) Bureau distributeur (*) :
 Valider

1	<p>Indiquer la « Raison sociale » du titulaire, si c'est une société commerciale le numéro de SIREN</p> <p>Indiquer l'« Adresse » du nouveau titulaire (le SIV contrôle la corrélation entre le « Code postal » et le « Bureau distributeur » renseignés).</p>
2	<p>Cliquer sur « Valider » pour passer à l'étape suivante.</p>
	<p>On peut ajouter un « Co-titulaire » au dossier après avoir renseigné l'identité et l'adresse du nouveau titulaire du véhicule.</p>

SIV MAP PPA – Version du SIV 4.2

Tableau récapitulatif des personnes déclarées



Immatriculation Véhicule d'Occasion > Changer le titulaire : Série normale
 Dossier N° : BB-728-BX

Type de location : Sans location
 Mode d'expédition : Sélectionner

Titulaire et Co-titulaires déclarés

QUALITÉ	IDENTITÉ	1ER CO-TITULAIRE	ACTIONS
(*) Titulaire	MICHELLE DUPONT		Modifier
Co-Titulaire			Ajouter

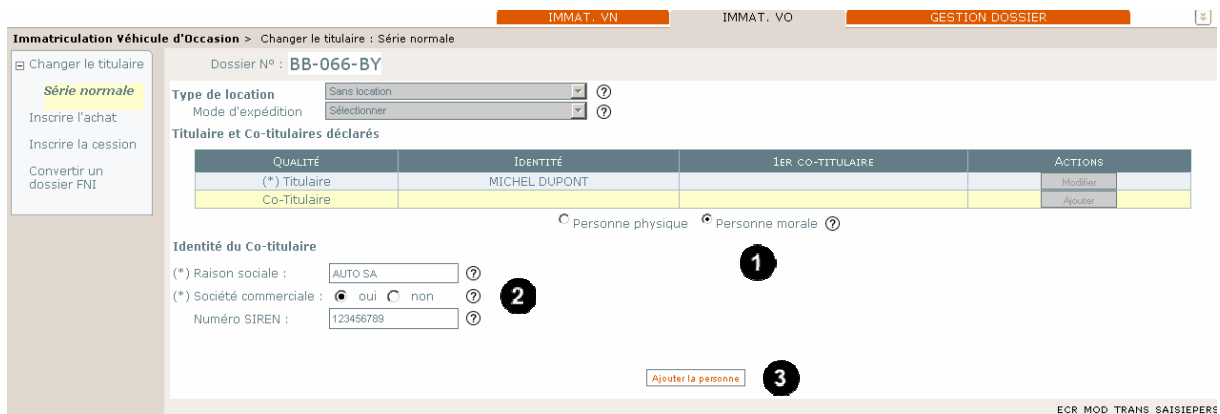
Suivant

ECR_MOD_TRANS_SAISIEPERS

1	<p>Choix de « Type de location », Choix du « Mode d'expédition »</p> <p>Pour voir la documentation sur la location, voir le chapitre «Location », dans le Guide utilisateur pour les professionnels du commerce de l'Automobile et les loueurs.</p>
2	<p>Cliquer sur « Ajouter Co-Titulaire » pour en ajouter un.</p>

SIV MAP PPA – Version du SIV 4.2

Ajouter un co-titulaire : cas personne morale



Immatriculation Véhicule d'Occasion > Changer le titulaire : Série normale
 Dossier N° : BB-066-BY

Type de location : Sans location
 Mode d'expédition : Sélectionner


Titulaire et Co-titulaires déclarés

QUALITÉ	IDENTITÉ	1ER. CO-TITULAIRE	ACTIONS
(*) Titulaire	MICHEL DUPONT		Modifier
Co-Titulaire			Ajouter

Personne physique Personne morale

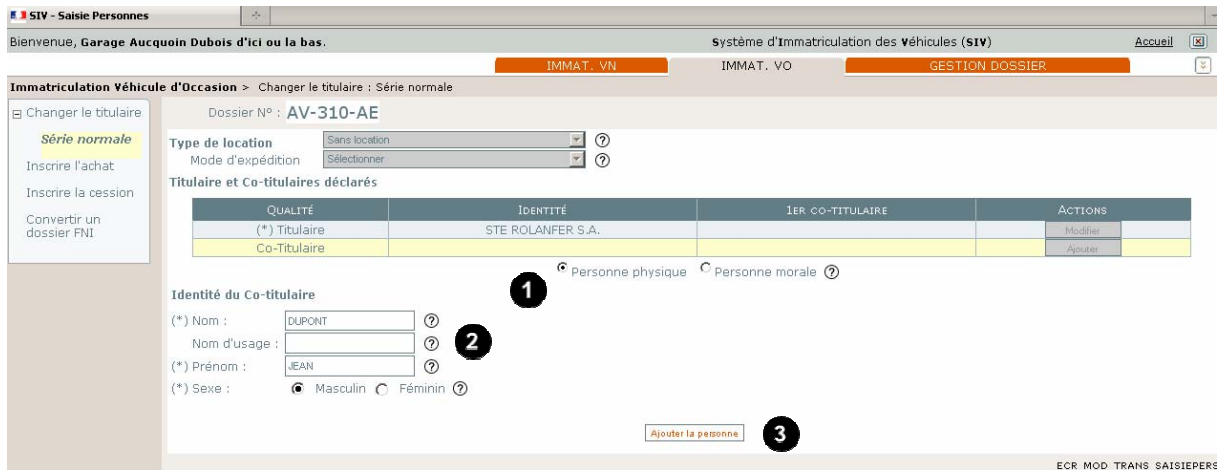
Identité du Co-titulaire
 (*) Raison sociale : AUTO SA
 (*) Société commerciale : oui non
 Numéro SIREN : 123456789


Ajouter la personne

	La ligne « Co-titulaire » est surlignée en jaune dans le tableau « Titulaire et Co-titulaires déclarés » pour indiquer que ce sont les informations du co-titulaire qui sont à renseigner.
1	Sélectionner « Personne morale ».
2	Renseigner les informations relatives au « Co-titulaire ».
3	Cliquer sur « Ajouter la personne » pour ajouter le co-titulaire.

SIV MAP PPA – Version du SIV 4.2

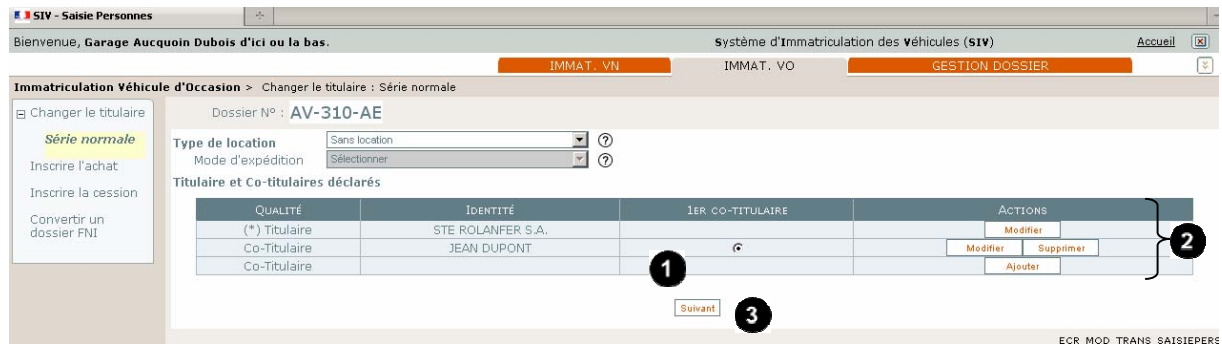
Ajouter un co-titulaire : cas personne physique





	La ligne « Co-titulaire » est surlignée en jaune dans le tableau « Titulaire et Co-titulaires déclarés » pour indiquer que ce sont les informations du co-titulaire qui sont à renseigner.
1	La page de saisie d'un co-titulaire « Personne physique » s'ouvre par défaut.
2	Renseigner les informations relatives au « Co-titulaire ».
3	Cliquer sur « Ajouter la personne » pour ajouter le co-titulaire.


SIV MAP PPA – Version du SIV 4.2

Tableau récapitulatif des personnes déclarées





1	Lorsque plusieurs co-titulaires sont attachés à un dossier, il faut désigner dans le tableau celui qui a le statut de « 1 ^{er} Co-Titulaire » (par défaut le premier co-titulaire saisi est désigné comme le « 1 ^{er} Co-titulaire »).
	Seul le co-titulaire désigné comme « 1 ^{er} Co-Titulaire » apparaîtra sur le CI.
	Cliquer sur « Ajouter » pour ajouter un autre « Co-titulaire ».
2	On peut modifier les données du « Titulaire » en cliquant sur « Modifier ». On peut modifier les données du « Co-titulaire » en cliquant sur « Modifier ». On peut supprimer le « Co-titulaire » en cliquant sur « Supprimer ». On peut ajouter un autre « Co-titulaire » en cliquant sur « Ajouter ».
3	Cliquer sur « Suivant » pour passer à l'étape suivante.

Vérifier les pièces justificatives

	<p>Cette étape est essentiellement administrative : l'Acteur vérifie les pièces justificatives que le demandeur doit obligatoirement fournir pour devenir Titulaire d'un véhicule.</p> <p>Ces pièces doivent obligatoirement être archivées.</p> <p>L'écran récapitulatif permet également de vérifier les données saisies.</p>
---	---

S'opposer à la réutilisation des données personnelles du titulaire
 (*) Remise du titre
 (*) Vu les pièces justificatives

1

1	<p>Cocher la case « Vu les pièces justificatives » ce qui engagera la responsabilité de l'Acteur.</p> <p>Confirmer que l'ancien titulaire a remis le précédent titre en cochant « Remise du titre » puis cliquer sur « Valider ».</p>
	<p>Cocher la case « S'opposer à la réutilisation des données personnelles du titulaire » si le nouveau titulaire l'a cochée dans le formulaire CERFA.</p> <p>Le champ « S'opposer à la réutilisation des données personnelles » n'apparaît pas dans le cas d'une personne morale.</p>
	<p>Les informations renseignées dans les écrans précédents seront sauvegardées en Majuscules dans les bases de données du SIV.</p>

SIV MAP PPA – Version du SIV 4.2

Ecran récapitulatif

Bienvenue, garage toto. Système d'Immatriculation des Véhicules (SIV) Accueil

IMMAT. VN IMMAT. VO GESTION DOSSIER

Immatriculation Véhicule d'Occasion > Changer le titulaire : Série normale

Dossier N° : **AV-310-AE**

Changer le titulaire

Série normale

Inscrire l'achat

Inscrire la cession

Convertir un dossier FNI

Récapitulatif

Type d'immatriculation : Normale
 Type de réception : CE
 Date de 1ère immatriculation : 08/11/2010

Location : Pas de location

Véhicule

Identification du Véhicule	E	WSF646B100000357	Puiss. CV	P.6	1
Genre	J.1	MTL	PTAC	F.2	300
Carrosseries	J.3	SOLO	Taux CO2	V.7	
Marque	D.1	MONDIAL	Energie	P.3	ES

Mentions : Sans mentions

Usages : Sans usages

Titulaire et co-titulaires

IDENTITÉ	ADRESSE	NATURE
STE ROLANFER SA 388851974	1 AVENUE FOCH 75116 PARIS	Titulaire
JEAN DUPONT		1er co-titulaire

Expédition du titre

Mode d'expédition : Envoi du titre au titulaire
 Adresse d'expédition : STE ROLANFER SA
 1 AVENUE FOCH
 75116 PARIS

N° de portable : ⓘ **1**

Montant des taxes

Taxe régionale	Y1	30 €
Taxe dev. formation professionnelle	Y2	0 €
Taxe sur les véhicules polluants	Y3	0 €
Taxe de gestion	Y4	4 €
Redevance pour acheminement	Y5	2.5 €
Total	Y6	36.5 €

au profit de la région : **Ile-de-France**




(*) Remise du titre **2**

(*) Vu les pièces justificatives

Modifier Valider **3**

1	<p>Le champ « N° de portable » permet à l'utilisateur de renseigner le numéro de portable de la personne destinataire du titre (ici le nouveau titulaire).</p> <p>Un SMS sera automatiquement envoyé à ce numéro si le certificat d'immatriculation reste plus de deux jours au bureau de poste.</p>
----------	---

SIV MAP PPA – Version du SIV 4.2

2	<p>Cocher la case « Vu les pièces justificatives » ce qui engagera la responsabilité de l'Acteur.</p> <p>Avant cette action, le bouton « Valider » est inactif.</p>
	<p>Cocher la case « S'opposer à la réutilisation des données personnelles du titulaire » si le nouveau titulaire l'a coché dans le formulaire CERFA.</p> <p>Le champ « S'opposer à la réutilisation des données personnelles » n'apparaît pas dans le cas d'une personne morale.</p>
3	<p>Cliquer sur « Valider ».</p>
	<p>Les informations renseignées dans les écrans précédents seront sauvegardées en Majuscules dans les bases de données du SIV.</p>
	<p>Le paiement s'effectue en fonction du type d'habilitation et du type d'agrément du professionnel qui s'est connecté au SIV : se reporter au chapitre « Certifications et paiements dans le SIV ».</p>

SIV MAP PPA – Version du SIV 4.2

Validation de l'opération



①	Dernière étape de l'immatriculation : un message indique que « L'opération a été validée ».
②	Le système propose de « Visualiser l'accusé d'enregistrement ».

SIV MAP PPA – Version du SIV 4.2

Visualiser l'accusé d'enregistrement du changement de titulaire



MINISTÈRE DE L'INTÉRIEUR

N° d'ordre : 10000086264

Accusé d'enregistrement Changement de titulaire

Éléments récapitulatifs du changement de titulaire :

Véhicule concerné

Numéro d'immatriculation : AV-310-AE
Numéro de série : WSF646B100000357
Date de 1ère Immatriculation : 08/11/2010

Identité du titulaire

Raison sociale : BONGOUT SARL
Numéro SIREN : 111111183

Identité du nouveau titulaire

Raison sociale : STE ROLANFER S.A.
Numéro SIREN : 388851974

Date et heure de l'enregistrement du changement du titulaire

10/03/2011 à 16:57

Taxes à payer pour le nouveau titulaire

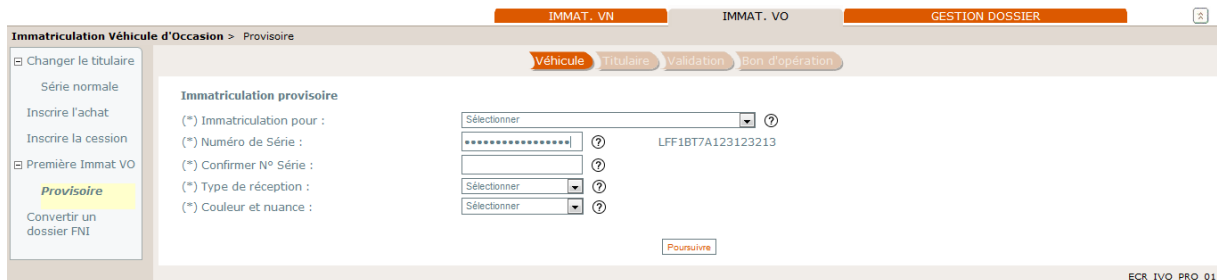
Y1 :	25,00 €	Y4 :	4,00 €
Y2 :	0,00 €	Y5 :	2,50 €
Y3 :	0,00 €	Y6 :	31,50 €

Rappel :

Ce document ne permet pas la circulation du véhicule

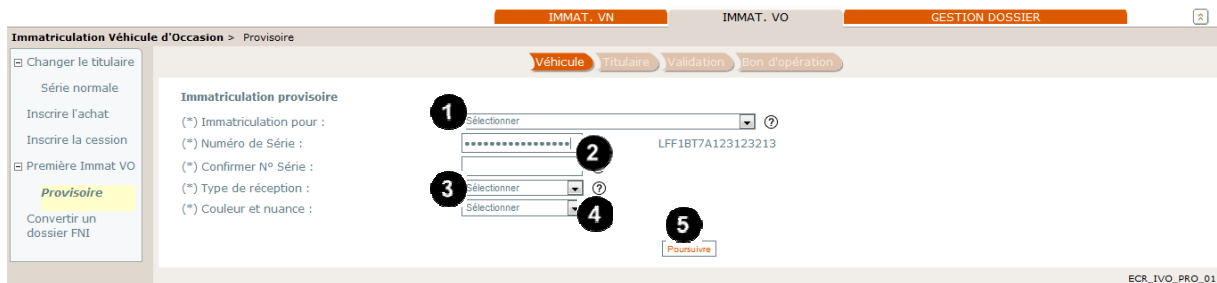
SIV MAP PPA – Version du SIV 4.2

Première immatriculation Véhicule d'Occasion - Série provisoire




Sélectionner « **IMMAT. VO** » puis « **Première Immat VO** » puis « **Provisoire** ».

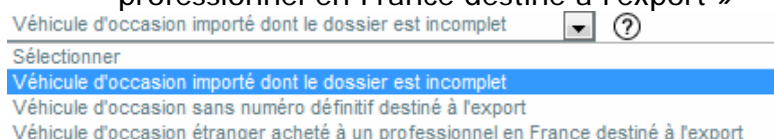
Identifier le véhicule



1

Sélectionner dans la liste déroulante « immatriculation pour » un motif :

- « Véhicule d'occasion importé dont le dossier est incomplet »
- « Véhicule d'occasion sans numéro définitif destiné à l'export »
- « Véhicule d'occasion étranger acheté à un professionnel en France destiné à l'export »







SIV MAP PPA – Version du SIV 4.2

2	Renseigner puis confirmer le « Numéro de série ».
3	Sélectionner le « Type de réception ».
4	Préciser la « Couleur et nuance ».
5	Cliquer sur « Poursuivre ».


SIV MAP PPA – Version du SIV 4.2

Renseigner les caractéristiques techniques du véhicule



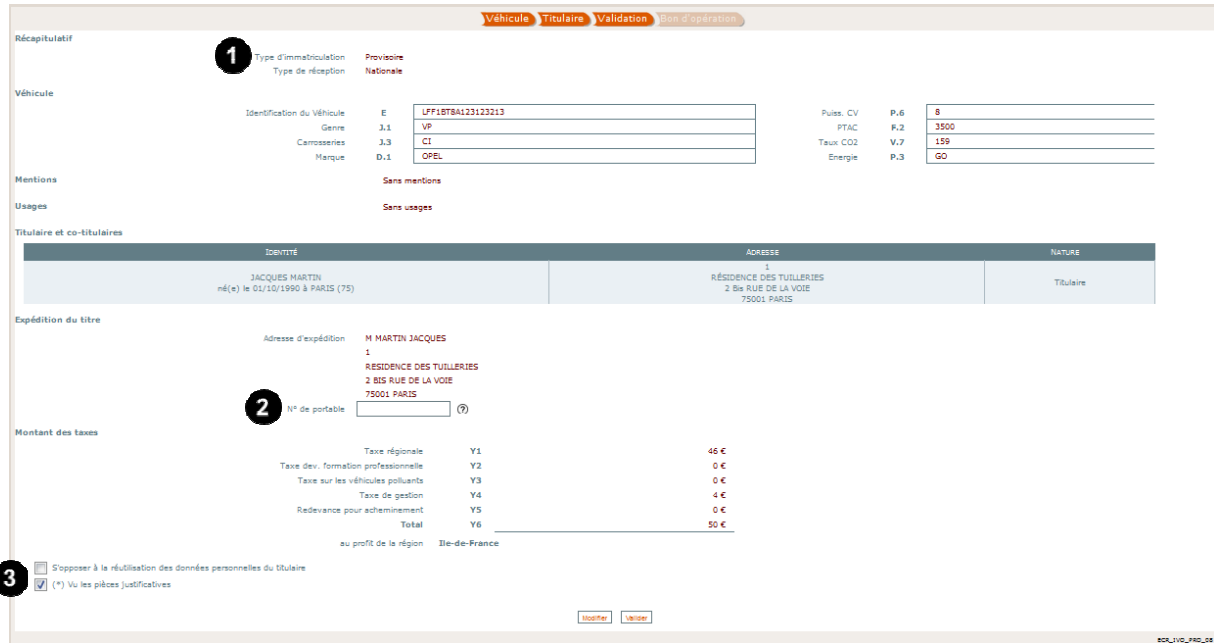
	<p>Pour voir comment ajouter une ou plusieurs mentions, voir le chapitre « Ajouter des mentions ».</p>
	<p>Certains champs peuvent être grisés (à ne pas renseigner) en fonction du choix de la Catégorie.</p>
	<p>Les champs suivants peuvent être saisis sur 6 caractères : PTTa (F.1), PTAC (F.2), PTRA (F.3), PT en service (G) et PTAV (G.1)</p>
	<p>Une fois les champs remplis, cliquer sur « Poursuivre ».</p>


Poursuivre le scénario

	<p>La partie de l'immatriculation liée au véhicule est terminée. La poursuite du processus d'immatriculation est la même que pour une immatriculation de véhicule neuf en série provisoire (pour plus de précisions, se reporter au scénario « Immatriculer un véhicule neuf en série provisoire et réception communautaire ») :</p> <ul style="list-style-type: none">• Déclaration du Titulaire,• Récapitulation des données,• Vérification des pièces justificatives.
---	--


SIV MAP PPA – Version du SIV 4.2

Ecran récapitulatif




1	Il est précisé qu'il s'agit d'un type d'immatriculation « Provisoire »
2	Le champ « N° de portable » permet à l'utilisateur de renseigner le numéro de portable de la personne destinataire du titre (ici le titulaire). Un SMS sera automatiquement envoyé à ce numéro si le certificat d'immatriculation reste plus de deux jours au bureau de poste.
3	Cocher la case « Vu les pièces justificatives » ce qui engagera la responsabilité de l'Acteur. Avant cette action, le bouton « Valider » est inactif.
	Cocher la case « S'opposer à la réutilisation des données personnelles du titulaire » si le titulaire l'a cochée dans le formulaire CERFA. Le champ « S'opposer à la réutilisation des données personnelles » n'apparaît pas dans le cas d'une personne

SIV MAP PPA – Version du SIV 4.2

	morale .
	Les informations renseignées dans les écrans précédents seront sauvegardées en Majuscules dans les bases de données du SIV.

Terminer le scénario

	Il reste l'étape de paiement : <ul style="list-style-type: none">• Etape paiement (voir le chapitre « Certifications et paiements dans le SIV »).• Impression du CPI,• Mise en production du titre.
---	---

SIV MAP PPA – Version du SIV 4.2

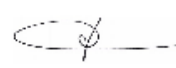
Fin de l'opération : production d'un numéro SIV



<p>1</p>	<p>Cliquer sur « Visualiser le CPI ».</p>
----------	--

SIV MAP PPA – Version du SIV 4.2

Visualiser le CPI

Ministère de l'Intérieur		Numéro d'ordre du certificat	
Certificat Provisoire d'Immatriculation		10000484565	
Autorise, pendant sa période de validité, la circulation du véhicule (Article R.322-3 du code de la route).			
(A) Numéro d'immatriculation	(B) Date du CPI	(B) Date de 1ère immatriculation	
WW-444-AA	15/10/2014	15/10/2014	
(H) PERIODE DE VALIDITE		du	au
attribué à : (C.1) JEAN		15/10/2014	14/11/2014 INCLUS
EXPORT NEW-YORK ÉTATS-UNIS			
(D.1) Marque	(D.2) Type variante version	(D.2.1) Code national d'identification du type (en cas de réception CE)	(D.2) Dénomination commerciale
(E) Numéro d'identification du véhicule	(F.1) Masse en charge maximale techniquement admissible (en kg)	(F.2) Masse en charge maximale admissible du véhicule en service dans l'état membre d'immatriculation (en kg)	(F.3) Masse en charge maximale admissible de l'ensemble en service dans l'état membre d'immatriculation (en kg)
FR124112535515	(G.1) Poids à vide national	(J) Catégorie du véhicule CE	(J.1) Genre national
(G) Masse du véhicule en service avec carrosserie et dispositif d'équipage (en kg)	(J.2) Carrosserie (désignation nationale)	(K) Numéro de réception par type (si disponible)	
(L.1) Cylindrée (en cm3)	(P.2) Puissance nette maximale (en kW)	(P.3) Type de carburant	(P.4) Puissance administrative nationale
(Q) Rapport puissance/masse en kW/kg (uniquement pour les motocycles)	(S.1) Nombre de places assises, y compris celle du conducteur	(S.2) Nombre de places debout (le cas échéant)	(U.1) Niveau sonore à l'arrêt (en db (A))
(U.2) Vitesse moteur (en mn-1)	(V.7) CO2 (en g/km)	(V.8) Classe environnementale	(X.1) Date de visite technique
(Z.1) à (Z.4) Mentions spécifiques			
Pour le ministre et par délégation, Le sous-directeur de l'action interministérielle			
 Ludovic Guillaume			
(Y1) à (Y8) Taxes			
(Y1)	40 €	(Y2)	0 €
(Y3)	0 €	(Y4)	4 €
(Y5)	0 €	(Y8)	50 €

Location

Généralités sur la location

La location est possible sur des véhicules neufs, ainsi que sur des véhicules d'occasion.

Les options de location dans SIV sont donc accessibles à travers l'immatriculation des véhicules neufs et l'immatriculation des véhicules d'occasion. On distingue quatre types de location dans le SIV :

- Location courte durée (LCD),
- Location longue durée (LLD),
- Location longue durée dont le locataire est une société de location courte durée (LCL),
- Location crédit bail (LCB).

Ces deux derniers types de location sont des sous-parties de la location longue durée.

Location courte durée (LCD)

Présentation

Du point de vue de l'immatriculation, la location courte durée (LCD) associe un véhicule au titulaire du Certificat d'Immatriculation (CI).

Le Certificat Provisoire d'Immatriculation (CPI) autorise la circulation du véhicule pendant huit mois dans le cas des véhicules destinés à la location courte durée.

Au moment de l'immatriculation du véhicule neuf, la société de

SIV MAP PPA – Version du SIV 4.2

location (le titulaire) peut demander à ce que le titre soit expédié à son adresse ou que le retrait du titre se fasse directement à l'imprimerie nationale.

SIV MAP PPA – Version du SIV 4.2

Sélection de l'action

Bienvenue, GARAGE GERMAIN (PVHA). Système d'Immatriculation des Véhicules (SIV) Accueil Aide

F **S.I.V.**
Système d'Immatriculation des Véhicules

1 IMMAT. VN IMMAT. VO GESTION DOSSIER

Immatriation Véhicule Neuf > Série normale

Série normale 1

Véhicule Titulaire Validation Bon d'opération

Usages

USAGES	INFORMATIONS COMPLÉMENTAIRES
Aucun élément dans la liste.	

Sélectionner Ajouter l'usage sélectionné

Caractéristiques techniques générales

(*) Numéro de Série : ?

(*) Confirmer N° Série : ?

(*) Type de réception : Sélectionner ?

(*) Couleur et nuance : BLEU FONCE ?

Poursuivre

ECR_IVN_SNO_CVEH_01


1

Sélectionner le lien **IMMAT. VN** en série normale.

SIV MAP PPA – Version du SIV 4.2

Identifier le véhicule



	<p>Pour plus de précisions sur l'ajout d'un usage, voir le chapitre « Immatriculer un véhicule avec un usage ».</p>
<p>1</p>	<p>Saisir les « Caractéristiques techniques générales » du véhicule :</p> <ul style="list-style-type: none"> • « Numéro de série », • « Confirmer N° de série », • « Type de réception », • « Numéro CNIT », • « Marque », • « Type, Variante, Version », • « Numéro de réception », • « Couleur et nuance ».
<p>2</p>	<p>Cliquer sur le bouton « Poursuivre » pour prendre en compte la saisie des champs du formulaire affiché</p>

SIV MAP PPA – Version du SIV 4.2

Caractéristiques techniques du véhicule



Bienvenue, GARAGE GERMAIN (PVHA). Système d'Immatriculation des Véhicules (SIV) Accueil Aide

F **S.I.V.**
Système d'Immatriculation des Véhicules

IMMAT. VN IMMAT. VO GESTION DOSSIER

Immatriculation Véhicule Neuf > Série normale

Série normale

• Le référentiel constructeur est injoignable ou indisponible, le contrôle du VIN est impossible.


Véhicule Titulaire Validation Bon d'opération

Caractéristiques techniques

Marque D.1	MONDIAL	Cylindrée (cm3) P.1	119.7
Tyv D.2	646B1	Puissance nette max (kW) P.2	6
Nom commercial D.3	MADASS 125	Energie P.3	ES
PT technique admissible (kg) F.1	300	Puissance CV P.6	1
PTAC (kg) F.2	300		
PTRA (kg) F.3			
PT en service (kg) G	105	Puissance/masse (kW/kg) Q	0.06
PTAV (kg) G.1	100	Places assises S.1	2
		Places debout S.2	
Catégorie (Ce) J	L3e	Niveau sonore (dB(A)) U.1	82
Genre (National) J.1	MTL	Vitesse moteur (min-1) U.2	4200
Carrosserie (Ce) J.2			
Carrosserie (National) J.3	SOLO	CO2 (g/km) V.7	
Numéro de réception K	e1*2002/24*0279*03		
Classe Environnement (CE) V.9	97/24*2006/120EURO3		

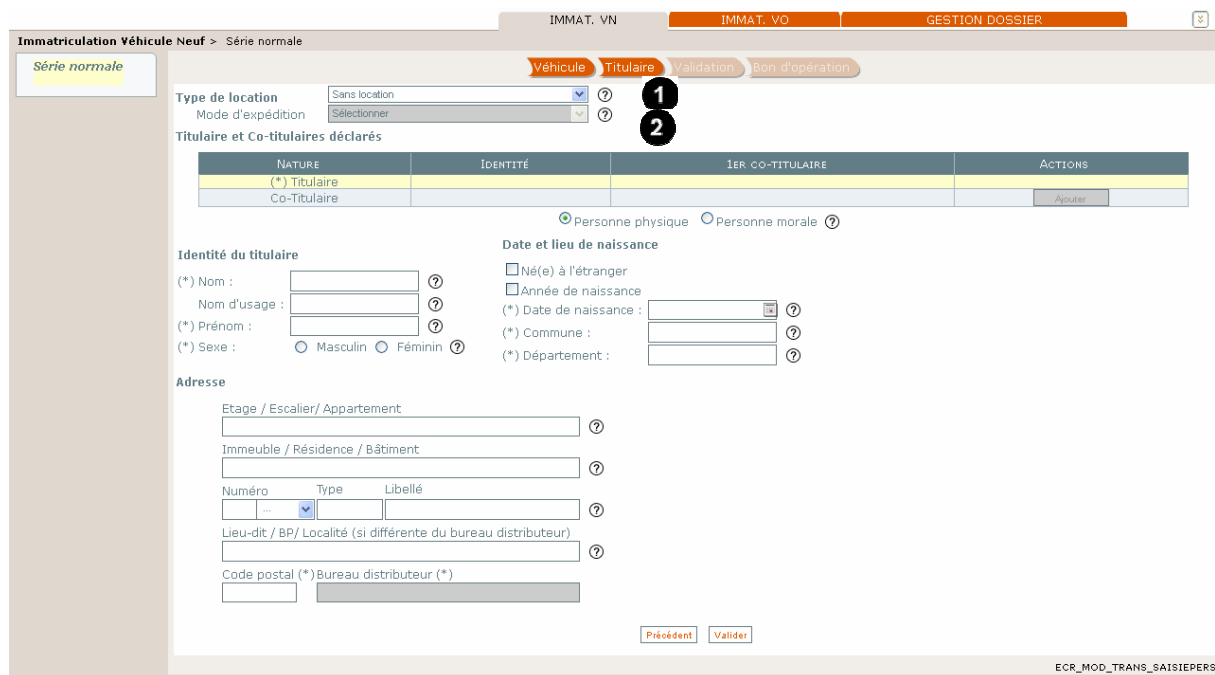
Précédent Ajouter mentions Poursuivre **1**

ECR_IVN_SNO_CTEC_02

1	Cliquer sur « Poursuivre » pour passer à l'étape de saisie des informations concernant le Titulaire .
	L'ajout des mentions est traité dans un chapitre à part (se reporter au chapitre « Ajouter des mentions spécifiques »).

SIV MAP PPA – Version du SIV 4.2

Type de location et mode d'expédition par défaut



Immatriculation Véhicule Neuf > Série normale
 Série normale
 Véhicule Titulaire Validation Bon d'opération
1
2
 Type de location Sans location ?
 Mode d'expédition Sélectionner ?
 Titulaire et Co-titulaires déclarés

NATURE	IDENTITÉ	1ER CO-TITULAIRE	ACTIONS
(*) Titulaire			
Co-Titulaire			Ajouter

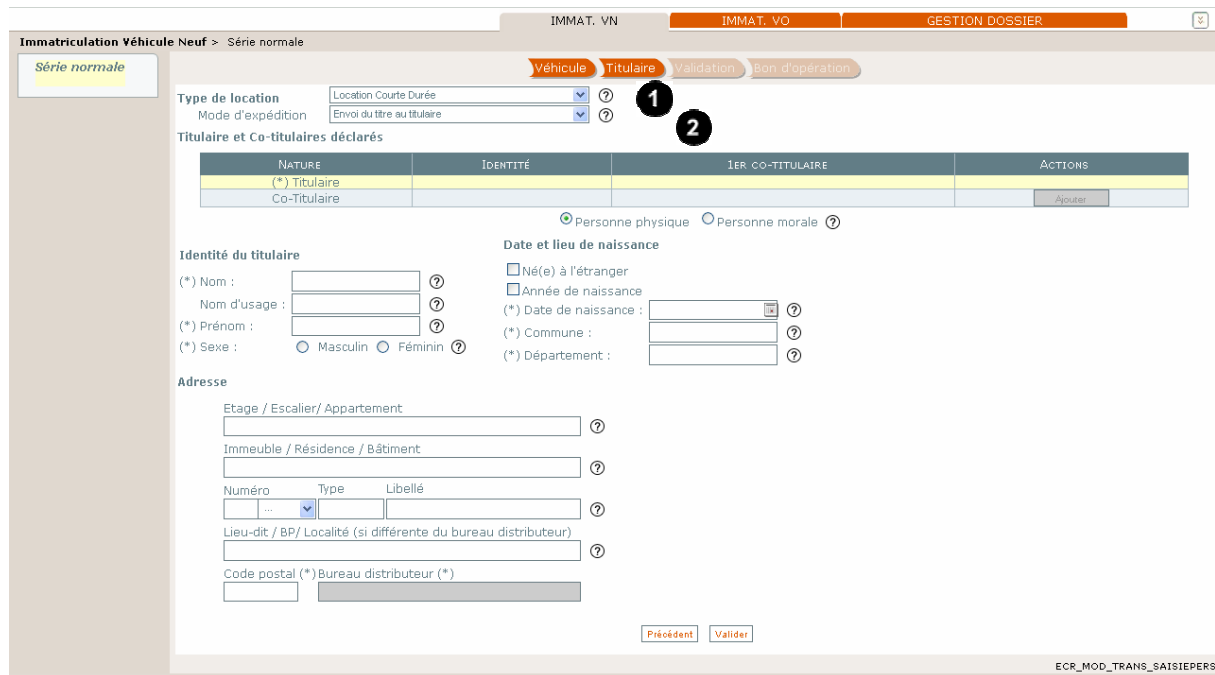
 Personne physique Personne morale ?
 Identité du titulaire
 (*) Nom : ?
 Nom d'usage : ?
 (*) Prénom : ?
 (*) Sexe : Masculin Féminin ?
 Date et lieu de naissance
 Né(e) à l'étranger
 Année de naissance
 (*) Date de naissance : ?
 (*) Commune : ?
 (*) Département : ?
 Adresse
 Etage / Escalier/ Appartement ?
 Immeuble / Résidence / Bâtiment ?
 Numéro Type Libellé
 ... ?
 Lieu-dit / BP/ Localité (si différente du bureau distributeur) ?
 Code postal (*) Bureau distributeur (*)

 Précédent Valider
 ECR_MOD_TRANS_SAISIEPERS

1	Choix du « Type de location » : par défaut le système propose « Sans location ».
2	Choix du « Mode d'expédition » : par défaut grisé.

SIV MAP PPA – Version du SIV 4.2

Choix du type de location (location courte durée) et du mode d'expédition



Immatriculation Véhicule Neuf > Série normale
 IMMAT. VN | IMMAT. VO | GESTION DOSSIER

Série normale
 Véhicule | Titulaire | Validation | Bon d'opération

Type de location: Location Courte Durée (1)
Mode d'expédition: Envoi du titre au titulaire (2)

Titulaire et Co-titulaires déclarés

NATURE	IDENTITÉ	1ER CO-TITULAIRE	ACTIONS
(*) Titulaire			
Co-Titulaire			Ajouter

Personne physique Personne morale

Identité du titulaire
 (*) Nom :
 Nom d'usage :
 (*) Prénom :
 (*) Sexe : Masculin Féminin

Date et lieu de naissance
 Né(e) à l'étranger
 Année de naissance
 (*) Date de naissance :
 (*) Commune :
 (*) Département :

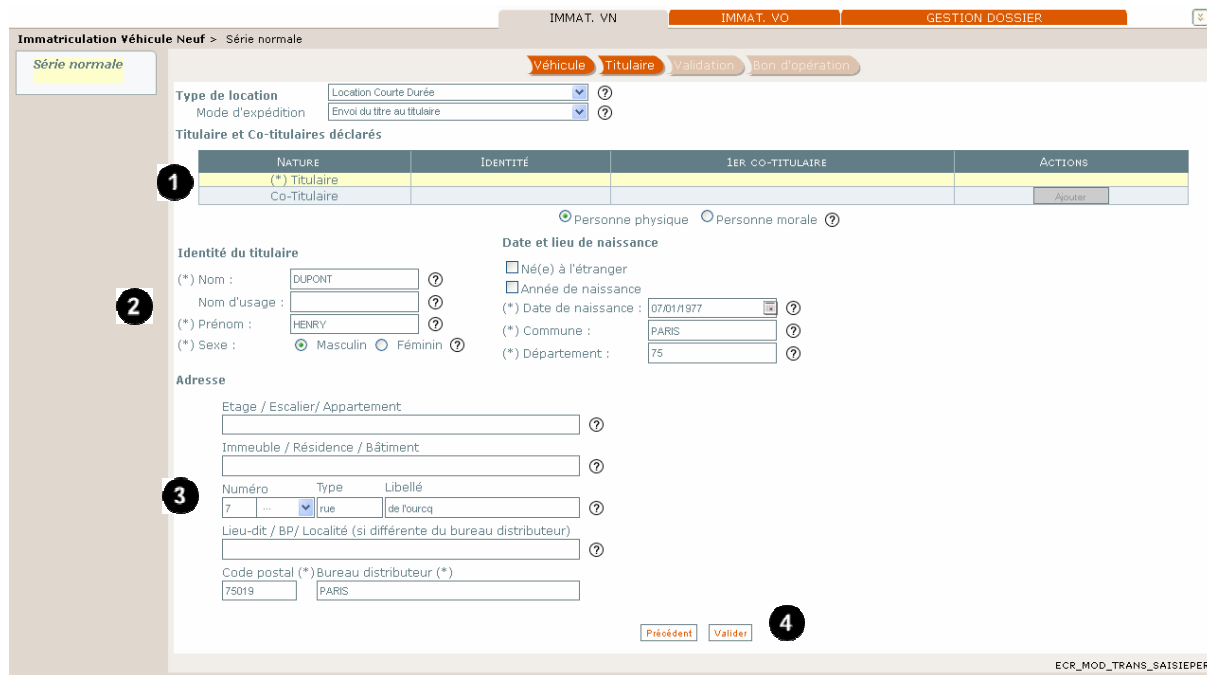
Adresse
 Etage / Escalier/ Appartement :
 Immeuble / Résidence / Bâtiment :
 Numéro Type Libellé :
 Lieu-dit / BP/ Localité (si différente du bureau distributeur) :
 Code postal (*) Bureau distributeur (*) :


ECR_MOD_TRANS_SAISIEPERS

1	Sélectionner dans « Type de location » le type de location dans le menu déroulant. Dans notre exemple : « Location courte durée ».
2	Sélectionner le « Mode d'expédition » du titre : <ul style="list-style-type: none"> • Retrait de titre à l'imprimerie nationale (la redevance pour l'acheminement du certificat d'immatriculation est alors nulle) • Envoi du titre au titulaire Dans notre exemple : « Envoi au titulaire ».

SIV MAP PPA – Version du SIV 4.2

Identité et adresse du titulaire



	<p>Le Titulaire peut être une « Personne physique » ou une « Personne morale ».</p>
1	<p>Par défaut le système propose de saisir les informations relatives au titulaire (Cf. la qualité « Titulaire » surlignée en jaune dans le tableau).</p> <p>La page de saisie d'une personne physique s'ouvre par défaut. Cocher la case « Personne physique » ou « Personne morale » selon que le titulaire est une personne physique ou morale (dans notre exemple : « Personne physique »).</p>
2 3	<p>Indiquer l' « Identité du titulaire » (seul le Nom d'usage n'est pas obligatoire).</p> <p>Indiquer l'« Adresse » du titulaire (le SIV contrôle la corrélation entre le « Code postal » et le « Bureau distributeur » renseignés).</p> <p>Dans le cas d'une « Société commerciale » (personne morale),</p>

SIV MAP PPA – Version du SIV 4.2

	indiquer si l'adresse d'expédition du titre est différente de celle du titulaire (envoi du titre à l'adresse d'un des établissements du Siège et non à l'adresse du Siège) : utiliser pour cela le champ « Adresse d'expédition différente » (à « Oui » ou à « Non »).
④	Cliquer sur « Valider » pour passer à l'étape suivante.

SIV MAP PPA – Version du SIV 4.2

Tableau récapitulatif des personnes déclarées



Bienvenue, GARAGE GERMAIN (PVHA). Système d'Immatriculation des Véhicules (SIV) Accueil

F **S.I.V.**
 Système d'Immatriculation des Véhicules

IMMAT. VN | IMMAT. VO | GESTION DOSSIER

Immatriculation Véhicule Neuf > Série normale

Série normale

Véhicule | Titulaire | Validation | Bon d'opération

Type de location: Location Courte Durée
 Mode d'expédition: Envoi du titre au titulaire

QUALITÉ	IDENTITÉ	1ER CO-TITULAIRE	ACTIONS
(*) Titulaire	HENRY DUPONT		Modifier 1
Co-Titulaire			Ajouter 2

Précédent **3** | Suivant **4**

ECR_MOD_TRANS_SAISIEPERS

1	Le « Titulaire » apparaît dans un tableau récapitulatif. Il est possible de le modifier en cliquant sur « Modifier »
2	Il est possible d'ajouter un « Co-titulaire » en cliquant sur « Ajouter ».
3	Cliquer sur « Précédent » pour revenir en arrière (caractéristiques techniques).
4	Cliquer sur « Suivant » pour continuer l'action.

SIV MAP PPA – Version du SIV 4.2

Ecran récapitulatif

Bienvenue, GARAGE GERMAIN (PVHA). Système d'Immatriculation des Véhicules (SIV) Accueil

IMMAT. VN **IMMAT. VO** GESTION DOSSIER

Immatriculation Véhicule Neuf > Série normale

Série normale

Véhicule Titulaire Validation Bon d'opération

Récapitulatif

Type d'immatriculation Normale
 Type de réception CE
 Date de 1ère immatriculation 09/11/2010

Location Location courte durée **1**

Véhicule

Identification du Véhicule	E	WSF646B100000358	Puiss. CV	P.6	1
Genre	J.1	MTL	PTAC	F.2	300
Carrosseries	J.3	SOLO	Taux CO2	V.7	
Marque	D.1	MONDIAL	Energie	P.3	ES

Mentions Sans mentions

Usages Sans usages

Titulaire et co-titulaires

IDENTITÉ	ADRESSE	NATURE
HENRY DUPONT né(e) le 07/07/1977 à PARIS (75)	7 RUE DE L'OURCQ 75019 PARIS	Titulaire

Expédition du titre

Mode d'expédition Envoi du titre au titulaire
 Adresse d'expédition HENRY DUPONT **2**
 7 RUE DE L'OURCQ
 75019 PARIS
 N° de portable 0811111168

Montant des taxes

Taxe régionale	Y1	24 €
Taxe dev. formation professionnelle	Y2	0 €
Taxe VP polluants	Y3	0 €
Taxe de gestion	Y4	4 €
Redevance pour acheminement	Y5	2.5 €
Total	Y6	30.5 €

au profit de la région Ile-de-France




3 S'opposer à la réutilisation des données personnelles du titulaire
 (*) Vu les pièces justificatives

 4

ECR_IVN_SNO_VAL

1 2	Il est précisé qu'il s'agit d'une « Location Courte Durée » et que le mode d'expédition du titre est « Envoi du titre au titulaire ».
------------	---

SIV MAP PPA – Version du SIV 4.2

3	<p>Cocher la case « S'opposer à la réutilisation des données personnelles du titulaire » si le titulaire l'a cochée dans le formulaire CERFA.</p> <p>le champ « S'opposer à la réutilisation des données personnelles » n'apparaît pas dans le cas d'une personne morale.</p> <p>Puis cocher la case « Vu les pièces justificatives ».</p>
4	<p>Cliquer sur le bouton « Valider ».</p>
	<p>Le champ « N° de portable » permet de renseigner le numéro de portable de la personne destinataire du titre (ici le titulaire). Un SMS sera automatiquement envoyé à ce numéro si le certificat d'immatriculation reste plus de deux jours au bureau de poste.</p>
	<p>Cocher la case « Vu les pièces justificatives » engagera la responsabilité de l'Acteur.</p> <p>Avant cette action, le bouton « Valider » est inactif.</p>
	<p>Les informations renseignées dans les écrans précédents seront sauvegardées en Majuscules dans les bases de données du SIV.</p>

SIV MAP PPA – Version du SIV 4.2

Opération de paiement



Montant des taxes			
Taxe régionale	47 €	au profit de la région	Ile-de-France
Taxe dev. formation professionnelle	50 €		
Taxe VP polluants	0 €		
Taxe de gestion	4 €		
Redevance pour acheminement	2.5 €		
Total	103.5 €		

CB Client
 Prélèvement Automatique

N° de Siret : ?


ECR_GDO_CLOPRO_03

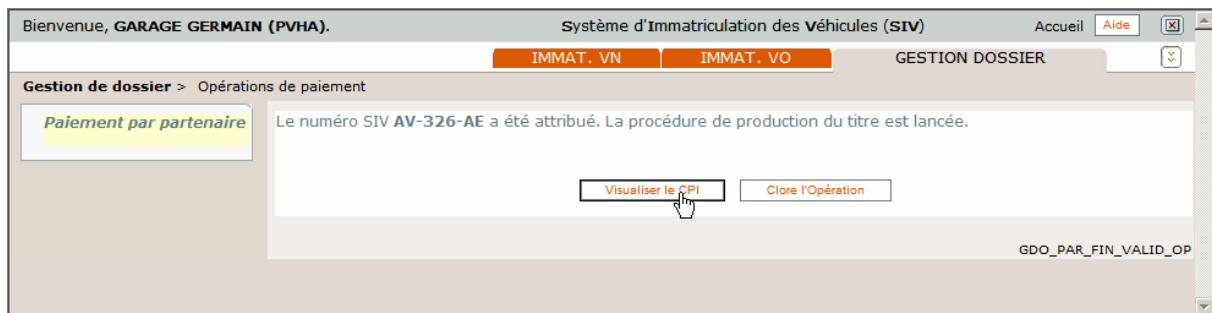


Le paiement s'effectue en fonction du type d'habilitation et du type d'agrément du professionnel qui s'est connecté au SIV : se reporter au chapitre [« Certifications et paiements dans le SIV »](#) pour voir la documentation en fonction du mode de paiement utilisé.

SIV MAP PPA – Version du SIV 4.2


Terminer le scénario

	<p>La partie de l'immatriculation liée au véhicule est terminée. La poursuite du processus d'immatriculation est la même que pour une immatriculation en série normale et réception communautaire :</p> <ul style="list-style-type: none">• Opération de paiement,• Visualiser le CPI,• Mise en production du titre.
---	--



SIV MAP PPA – Version du SIV 4.2

Visualiser le CPI

Ministère de l'Intérieur		Numéro d'ordre du certificat 10000056638	
Certificat Provisoire d'Immatriculation			
Autorise, pendant sa période de validité, la circulation du véhicule sur le territoire national dans l'attente, le cas échéant, du certificat d'immatriculation (Article R.322-3 du code de la route).			
(A) Numéro d'immatriculation AV-326-AE	(I) Date du CPI 09/11/2010	(B) Date de 1ère immatriculation 09/11/2010	
(H) PERIODE DE VALIDITE 09/11/2010 du 08/07/2011 au INCLUS			
attribué à : (C.1) DUPONT HENRY 7 RUE DE L'OURCQ 75019 PARIS			
(D.1) Marque MONDIAL	(D.2) Type variante version 646B1	(D.2.1) Code national d'identification du type (en cas de réception CE) LND12E20Q520	(D.3) Dénomination commerciale MADASS 125
(E) Numéro d'identification du véhicule WSF646B100000358	(F.1) Masse en charge maximale techniquement admissible (en kg) 300	(F.2) Masse en charge maximale admissible du véhicule en service dans l'état membre d'immatriculation (en kg) 300	(F.3) Masse en charge maximale admissible de l'ensemble en service dans l'état membre d'immatriculation (en kg)
(G) Masse du véhicule en service avec carrosserie et dispositif d'attelage (en kg) 105	(G.1) Poids à vide national 100	(J) Catégorie du véhicule CE L3e	(J.1) Genre national MTL
(J.2) Carrosserie CE 105	(J.3) Carrosserie (désignation nationale) S0L0	(K) Numéro de réception par type (si disponible) e1*2002/24*0279*03	(P.6) Puissance administrative nationale 1
(P.1) Cylindrée (en cm3) 119.7	(P.2) Puissance nette maximale (en kW) 6	(P.3) Type de carburant ES	(P.6) Puissance administrative nationale 1
(Q) Rapport puissance/masse en kW/kg (uniquement pour les motocycles) 0.06	(S.1) Nombre de places assises, y compris celle du conducteur 2	(S.2) Nombre de places debout (le cas échéant)	(U.1) Niveau sonore à l'arrêt (en db (A)) 82
(U.2) Vitesse moteur (en mn-1) 4200	(V.7) CO2 (en g/km)	(V.9) Classe environnementale 97/24*2006/120EUR03	(X.1) Date de visite technique
(Z.1) à (Z.4) Mentions spécifiques			
<p>Pour le ministre et par délégation, Le sous-directeur de l'action interministérielle</p>  Ludovic Guillaume			
(Y1) à (Y6) Taxes			
(Y1) 24 €	(Y2) 0 €	(Y3) 0 €	(Y4) 4 €
(Y5) 2.5 €	(Y6) 30.5 €		
Le CPI ne permet pas la réimmatriculation du véhicule en France ou à l'étranger The PRC does not allow re-registration of the vehicle in France or abroad			



Le CPI est valable 8 mois à partir de la date d'immatriculation.

Location longue durée

Généralités

Du point de vue de l'immatriculation, la location longue durée (LLD) associe un véhicule au titulaire du Certificat d'Immatriculation (CI), ainsi qu'à un locataire.

Si le loueur est différent du titulaire du CI, il faudra de plus renseigner l'identité du loueur (Cas Crédit Bail).

Enfin, on parlera de Location Courte Longue (LCL) si le locataire est une société de location courte durée.

Le Certificat Provisoire d'Immatriculation (CPI) autorise la circulation du véhicule pendant un mois dans le cas des véhicules destinés à la location longue durée (huit mois dans le cas des véhicules destinés à la location longue durée à une société de location de courte durée).

Au moment de l'immatriculation du véhicule neuf, la société de location a le choix de faire expédier le titre à l'adresse de l'une des personnes associées au dossier (titulaire, locataire, voire même loueur en cas de LCB) ou d'en faire faire le retrait directement à l'imprimerie nationale (Cf. mode d'expédition du titre).

Location longue durée (LLD)

Présentation

Dans ce cas, l'immatriculation associe un véhicule au titulaire du Certificat d'Immatriculation (CI), ainsi qu'à un locataire.

SIV MAP PPA – Version du SIV 4.2


Sélection de l'action

1	Sélectionner le lien IMMAT. VN.
----------	--

SIV MAP PPA – Version du SIV 4.2

Identifier le véhicule



	<p>Pour plus de précisions sur l'ajout d'un usage, voir le chapitre « Immatriculer un véhicule avec un usage ».</p>
<p>1</p>	<p>Saisir les « Caractéristiques techniques générales » du véhicule :</p> <ul style="list-style-type: none"> • « Numéro de série », • « Confirmer N° de série », • « Type de réception », • « Numéro CNIT », • « Marque », • « Type, Variante, Version », • « Numéro de réception », • « Couleur et nuance ».
<p>2</p>	<p>Cliquer sur le bouton « Poursuivre » permet prendre en compte la saisie des champs du formulaire affiché.</p>

SIV MAP PPA – Version du SIV 4.2

Caractéristiques techniques du véhicule



Bienvenue, GARAGE GERMAIN (PVHA). Système d'Immatriculation des Véhicules (SIV) Accueil Aide

F **S.I.V.**
Système d'Immatriculation des Véhicules

IMMAT. VN IMMAT. VO GESTION DOSSIER

Immatriculation Véhicule Neuf > Série normale

Série normale

• Le référentiel constructeur est injoignable ou indisponible, le contrôle du VIN est impossible.


Véhicule Titulaire Validation Bon d'opération

Caractéristiques techniques

Marque D.1	MONDIAL	Cylindrée (cm3) P.1	119.7
Tyv D.2	646B1	Puissance nette max (kW) P.2	6
Nom commercial D.3	MADASS 125	Energie P.3	ES
PT technique admissible (kg) F.1	300	Puissance CV P.6	1
PTAC (kg) F.2	300	Puissance/masse (kW/kg) Q	0.06
PTRA (kg) F.3		Places assises S.1	2
PT en service (kg) G	105	Places debout S.2	
PTAV (kg) G.1	100	Niveau sonore (dB(A)) U.1	82
Catégorie (Ce) J	L3e	Vitesse moteur (min-1) U.2	4200
Genre (National) J.1	MTL	CO2 (g/km) V.7	
Carrosserie (Ce) J.2			
Carrosserie (National) J.3	SOLO		
Numéro de réception K	e1*2002/24*0279*03		
Classe Environnement (CE) V.9	97/24*2006/120EURO3		

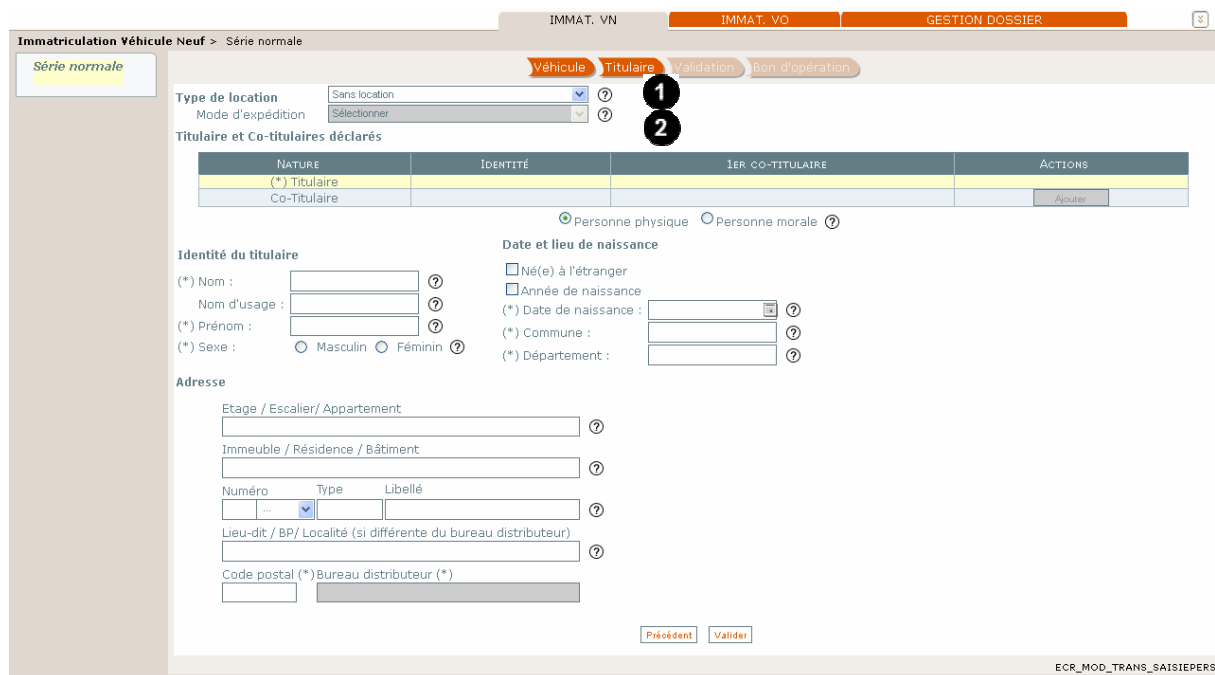
Précédent Ajouter mentions **Poursuivre** 1

ECR_IVN_SNO_CTEC_02

1	Cliquer sur « Poursuivre » pour passer à l'étape de saisie des informations concernant le Titulaire .
	L'ajout des mentions est traité dans un chapitre à part (se reporter au chapitre « Ajouter des mentions spécifiques »).

SIV MAP PPA – Version du SIV 4.2

Type de location et mode d'expédition par défaut



Immatriculation Véhicule Neuf > Série normale
 Série normale
 IMMAT. VN | IMMAT. VO | GESTION DOSSIER
 Véhicule | Titulaire | Validation | Bon d'opération
1
2
 Type de location: Sans location
 Mode d'expédition: Sélectionner
 Titulaire et Co-titulaires déclarés

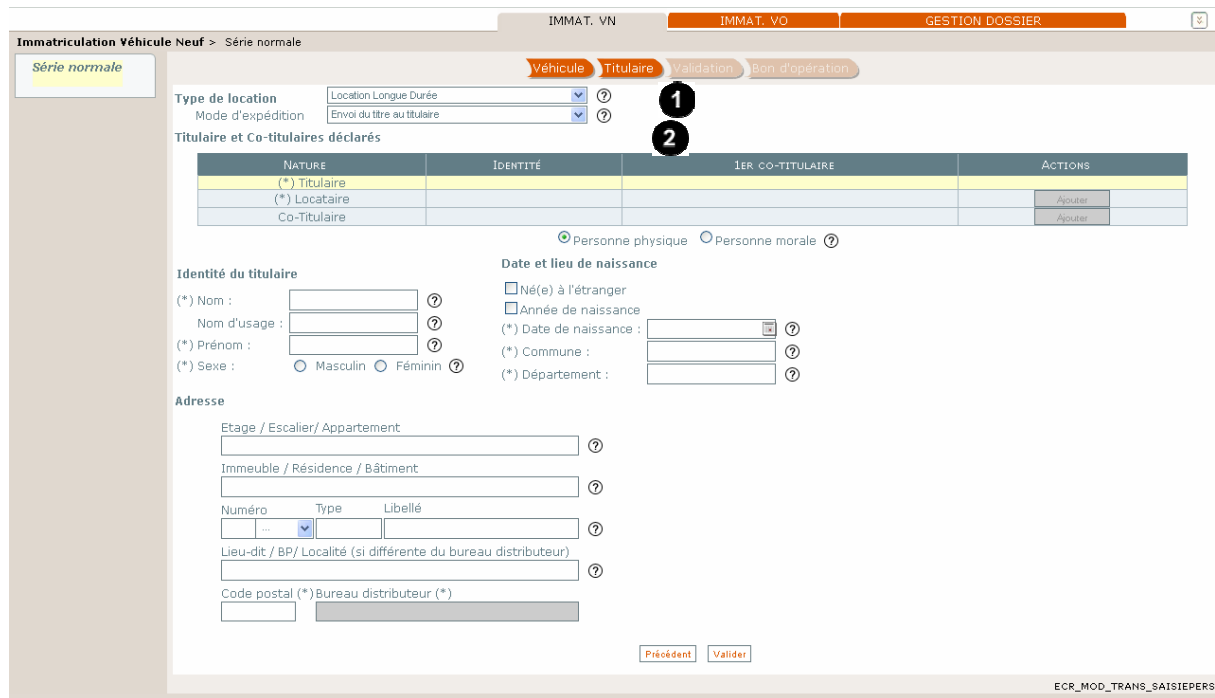
NATURE	IDENTITÉ	1ER CO-TITULAIRE	ACTIONS
(*) Titulaire			
Co-titulaire			Ajouter

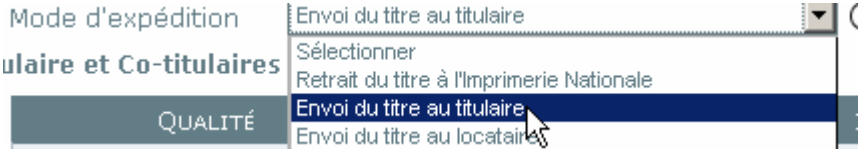
 Personne physique | Personne morale
 Identité du titulaire
 (*) Nom :
 Nom d'usage :
 (*) Prénom :
 (*) Sexe : Masculin Féminin
 Date et lieu de naissance
 Né(e) à l'étranger
 Année de naissance :
 (*) Date de naissance :
 (*) Commune :
 (*) Département :
 Adresse
 Etage / Escalier/ Appartement :
 Immeuble / Résidence / Bâtiment :
 Numéro Type Libellé :
 Lieu-dit / BP/ Localité (si différente du bureau distributeur) :
 Code postal (*) Bureau distributeur (*) :

1	Choix du « Type de location » : par défaut le système propose « Sans location ».
2	Choix du « Mode d'expédition » : par défaut grisé.

SIV MAP PPA – Version du SIV 4.2

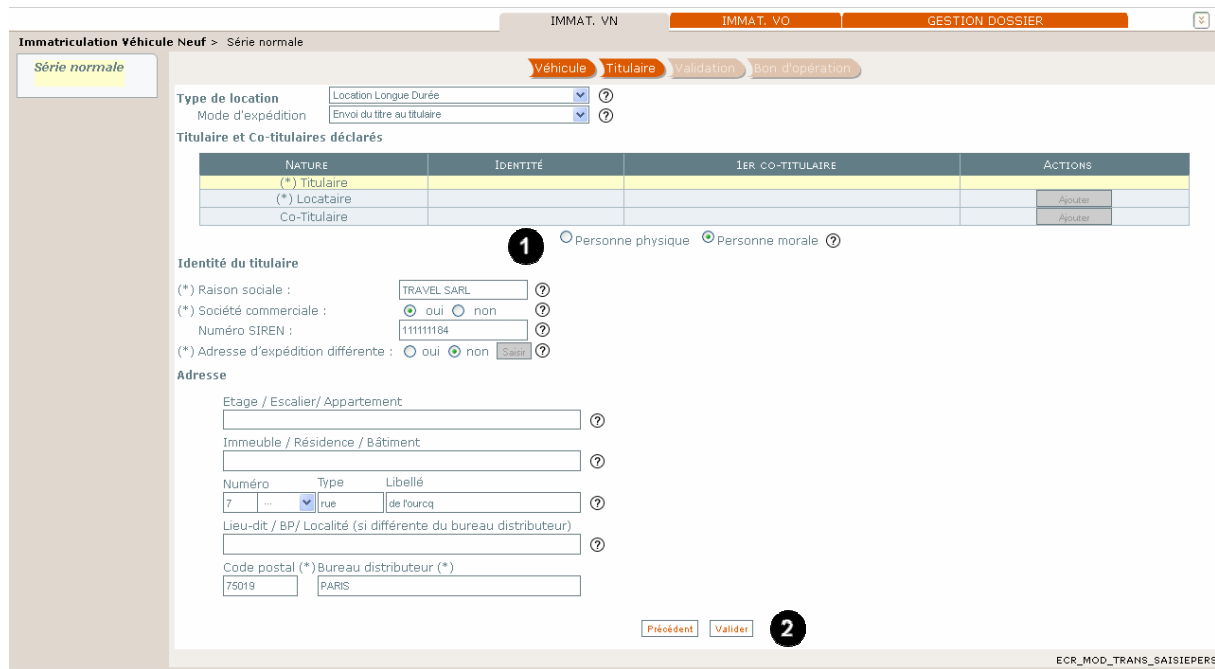
Choix du type de location (location longue durée) et du mode d'expédition




1	<p>Sélectionner dans « Type de location » le type de location dans le menu déroulant. Dans notre exemple : « Location longue durée ».</p>
2	<p>Le titre sera soit disponible à l'Imprimerie Nationale, soit posté à l'une des personnes déclarées.</p> <p>Sélectionner le « Mode d'expédition » du titre:</p> <ul style="list-style-type: none"> • Retrait de titre à l'imprimerie nationale (la redevance pour l'acheminement du certificat d'immatriculation est alors nulle), • Envoi du titre au titulaire (dans notre exemple), • Envoi du titre au locataire. <p>  </p>

SIV MAP PPA – Version du SIV 4.2

Identité et adresse du titulaire



	<p>Le Titulaire peut être une Personne physique ou une Personne morale.</p>
<p>1</p>	<p>Par défaut le système propose de saisir les informations relatives au titulaire (Cf. la qualité « Titulaire » surlignée en jaune dans le tableau).</p> <p>La page de saisie d'une personne physique s'ouvre par défaut. Cocher la case « Personne physique » ou « Personne morale » selon que le titulaire est une personne physique ou morale (dans notre exemple : « Personne morale »).</p> <p>Indiquer l'« Identité du titulaire ».</p> <p>Indiquer l'« Adresse » du titulaire (le SIV contrôle la corrélation entre le « Code postal » et le « Bureau distributeur » renseignés).</p> <p>Dans le cas d'une « Société commerciale » (personne morale),</p>


SIV MAP PPA – Version du SIV 4.2

	indiquer si l'adresse d'expédition du titre est différente de celle du titulaire (envoi du titre à l'adresse d'un des établissements du Siège et non à l'adresse du Siège) : utiliser pour cela le champ « Adresse d'expédition différente » (à « Oui » ou à « Non »).
②	Cliquer sur le bouton « Valider ».

SIV MAP PPA – Version du SIV 4.2

Ajouter un locataire



	<p>On ne peut ajouter un locataire au dossier qu'après avoir renseigné l'identité et l'adresse du Titulaire du dossier.</p> <p>On peut modifier les données du « Titulaire » en cliquant sur « Modifier ».</p> <p>Il est également possible de changer le type de location et le mode d'expédition (la liste des personnes rattachées au dossier est alors mise à jour en conséquence).</p>
<p>1</p>	<p>Cliquer sur « Ajouter » pour ajouter un « Locataire ».</p>

SIV MAP PPA – Version du SIV 4.2

Identité et adresse du locataire

	Dans le tableau « Titulaire et co-titulaire déclarés », la ligne du « Locataire » est surlignée en jaune.
	Le choix « Personne physique » est sélectionné par défaut. Pour sélectionner « Personne morale », cliquer sur le bouton correspondant.
1	Dans le cas d'une « Société commerciale », cocher : « Oui ». Si le locataire est une société commerciale, le SIREN est obligatoire.
2	Renseigner l'« Identité du locataire » : « Raison sociale » (si « Société commerciale » : « Numéro SIREN ») et « Adresse ».
3	Cliquer sur « Ajouter la personne » pour valider la saisie

SIV MAP PPA – Version du SIV 4.2


Tableau récapitulatif des personnes déclarées



The screenshot shows the 'Titulaire et Co-titulaires déclarés' section of the SIV MAP PPA interface. It features a table with the following data:

QUALITÉ	IDENTITÉ	1ER CO-TITULAIRE	ACTIONS
(*) Titulaire	TRAVEL SARL		Modifier (1)
(*) Locataire	LAZER SARL		Modifier (2) Supprimer (3)
Co-Titulaire			Ajouter (3)

Below the table, there are 'Précédent' and 'Suivant' (4) buttons. The 'Suivant' button is highlighted with a mouse cursor.

1	Le « Titulaire » apparaît toujours dans le tableau récapitulatif. Il est possible de le modifier en cliquant sur « Modifier ».
2	Le « Locataire » apparaît également dans le tableau récapitulatif. Il est possible de le supprimer en cliquant sur « Supprimer » ou le modifier en cliquant sur le bouton « Modifier ».
3 	Il est possible d'ajouter un « Co-titulaire » en ajoutant une nouvelle identité (cliquer sur « Ajouter » sur la ligne « Co-Titulaire » du tableau).
4	Cliquer sur « Précédent » pour revenir en arrière (caractéristiques techniques). Cliquer sur « Suivant » pour continuer l'action en cours (c'est-à-dire que seuls le titulaire et le locataire apparaissant dans le tableau seront conservés dans le dossier).

SIV MAP PPA – Version du SIV 4.2

Ecran récapitulatif

Bienvenue, garage toto. Système d'Immatriculation des Véhicules (SIV) Accueil Aide

IMMAT. VN **IMMAT. VO** GESTION DOSSIER

Immatriculation Véhicule Neuf > Série normale

Série normale Véhicule Titulaire Validation Bon d'opération

Récapitulatif

Type d'immatriculation Normale
 Type de réception CE
 Date de 1ère immatriculation 15/03/2012 **1**

Location Location longue durée

Véhicule

Identification du Véhicule	E	WSF646B100000450	Puiss. CV	P.6	1
Genre	J.1	MTL	PTAC	F.2	300
Carrosseries	J.3	SOLO	Taux CO2	V.7	
Marque	D.1	MONDIAL	Energie	P.3	ES

Mentions Sans mentions

Usages Sans usages

Titulaire et co-titulaires

IDENTITÉ	ADRESSE	NATURE
TRAVEL SARL 111111184	75004 PARIS	Titulaire
LAZER SARL 111111181	92220 BAGNEUX	Locataire

Expédition du titre

Mode d'expédition Envoi du titre au titulaire **2**
 Adresse d'expédition TRAVEL SARL
 75004 PARIS
 N° de portable ?

Montant des taxes

Taxe régionale	Y1	30 €
Taxe dev. formation professionnelle	Y2	0 €
Taxe sur les véhicules polluants	Y3	0 €
Taxe de gestion	Y4	4 €
Redevance pour acheminement	Y5	2.5 €
Total	Y6	36.5 €

au profit de la région Ile-de-France






(*) Vu les pièces justificatives **3**

Modifier Valider

ECR_IVN_SNO_VAL

1 2	<p>L'écran récapitulatif rappelle plusieurs informations spécifiques à ce scénario :</p> <ul style="list-style-type: none"> • Il s'agit d'une location longue durée, • Un Titulaire et un Locataire ont été déclarés, • L'adresse d'expédition est celle du titulaire puisque le titre doit être envoyé au titulaire (mode d'expédition : « Envoi au titulaire »).
------------	---

SIV MAP PPA – Version du SIV 4.2

	<p>Cocher la case « S'opposer à la réutilisation des données personnelles du titulaire » et « S'opposer à la réutilisation des données personnelles du locataire » si le titulaire et le locataire l'ont cochée sur le formulaire.</p> <p>Le champ « S'opposer à la réutilisation des données personnelles » n'apparaît pas dans le cas d'une personne morale.</p>
	<p>Cocher « Vu les pièces justificatives » puis cliquer sur « Valider ».</p>
	<p>Le champ « N° de portable » permet de renseigner le numéro de portable de la personne destinataire du titre (dans notre exemple le titulaire).</p> <p>Un SMS sera automatiquement envoyé à ce numéro si le certificat d'immatriculation reste plus de deux jours au bureau de poste.</p>
	<p>Cocher la case « Vu les pièces justificatives » engagera la responsabilité de l'Acteur.</p> <p>Avant cette action, le bouton « Valider » est inactif.</p>
	<p>Les informations renseignées dans les écrans précédents seront sauvegardées en Majuscules dans les bases de données du SIV.</p>

SIV MAP PPA – Version du SIV 4.2


Opération de paiement

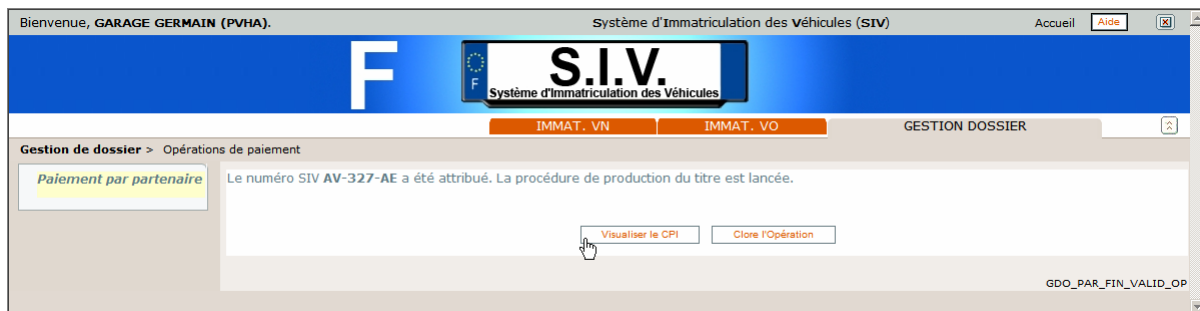



Le paiement s'effectue en fonction du type d'habilitation et du type d'agrément du professionnel qui s'est connecté au SIV : se reporter au chapitre [« Certifications et paiements dans le SIV »](#) pour voir la documentation en fonction du mode de paiement utilisé.

SIV MAP PPA – Version du SIV 4.2


Terminer le scénario

	<p>La partie de l'immatriculation liée au véhicule est terminée. La poursuite du processus d'immatriculation est la même que pour une immatriculation en série normale et réception communautaire :</p> <ul style="list-style-type: none">• Opération de paiement,• Visualiser le CPI,• Mise en production du titre.
---	--



SIV MAP PPA – Version du SIV 4.2

Visualiser le CPI

Ministère de l'Intérieur		Numéro d'ordre du certificat	
Certificat Provisoire d'Immatriculation		10000056639	
Autorise, pendant sa période de validité, la circulation du véhicule sur le territoire national dans l'attente, le cas échéant, du certificat d'immatriculation (Article R.322-3 du code de la route).			
(A) Numéro d'immatriculation	(B) Date du CPI	(C) Date de 1ère immatriculation	
AV-327-AE	10/11/2010	10/11/2010	
(H) PERIODE DE VALIDITE	du	au	
	10/11/2010	09/12/2010	INCLUS
attribué à : (C.1) TRAVEL SARL			
111111184 1			
Locataire : (C.3) LAZER SARL			
7 RUE JOSEPH KOSMA 75019 PARIS			
(D.1) Marque	(D.2) Type variante version	(D.2.1) Code national d'identification du type (en cas de réception CE)	(D.3) Dénomination commerciale
MONDIAL	646B1	LND12E20Q520	MADASS 125
(E) Numéro d'identification du véhicule	(F.1) Masse en charge maximale techniquement admissible (en kg)	(F.2) Masse en charge maximale admissible du véhicule en service dans l'état membre d'immatriculation (en kg)	(F.3) Masse en charge maximale admissible de l'ensemble en service dans l'état membre d'immatriculation (en kg)
WSF646B100000360	300	300	
(G) Masse du véhicule en service avec carrosserie et dispositif d'attelage (en kg)	(G.1) Poids à vide national	(J) Catégorie du véhicule CE	(J.1) Genre national
105	100	L3e	MTL
(J.2) Carrosserie CE	(J.3) Carrosserie (désignation nationale)	(K) Numéro de réception par type (si disponible)	
	SOLO	e1*2002/24*0279*03	
(P.1) Cylindrée (en cm3)	(P.2) Puissance nette maximale (en kW)	(P.3) Type de carburant	(P.6) Puissance administrative nationale
119.7	6	ES	1
(Q) Rapport puissance/masse en kW/kg (uniquement pour les motocycles)	(S.1) Nombre de places assises, y compris celle du conducteur	(S.2) Nombre de places debout (le cas échéant)	(U.1) Niveau sonore à l'arrêt (en db (A))
0.06	2		82
(U.2) Vitesse moteur (en mn-1)	(V.7) CO2 (en g/km)	(V.9) Classe environnementale	(X.1) Date de visite technique
4200		97/24*2006/120EURO3	
(Z.1) à (Z.4) Mentions spécifiques			
Pour le ministre et par délégation, Le sous-directeur de l'action interministérielle			
			
			Ludovic Guillaume
(Y1) à (Y6) Taxes			
(Y1)	24 €	(Y2)	0 €
(Y3)	0 €	(Y4)	4 €
(Y5)	2.5 €	(Y6)	30.5 €
Le CPI ne permet pas la réimmatriculation du véhicule en France ou à l'étranger The PRC does not allow re-registration of the vehicle in France or abroad			

1

Le titulaire et le locataire apparaissent sur le titre.
Le CPI est valable un mois à partir de la date d'immatriculation..

Location crédit bail (LCB)

Présentation

Dans ce cas, l'immatriculation associe un véhicule au titulaire du Certificat d'Immatriculation (CI), à un **Locataire** et à un **Loueur**.

Il faut renseigner les identités :

- du titulaire qui est la société de financement,
- du loueur qui est la société de location ayant mis le véhicule à disposition,
- du locataire ayant pris le véhicule en location.

SIV MAP PPA – Version du SIV 4.2

Sélection de l'action


1

Sélectionner le lien **IMMAT. VN.**

SIV MAP PPA – Version du SIV 4.2

Identifier le véhicule



	<p>Pour plus de précisions sur l'ajout d'un usage, voir le chapitre « Immatriculer un véhicule avec un usage ».</p>
1	<p>Saisir les « Caractéristiques techniques générales » du véhicule :</p> <ul style="list-style-type: none"> • « Numéro de série », • « Confirmer N° de série », • « Type de réception », • « Numéro CNIT », • « Marque », • « Type, Variante, Version », • « Numéro de réception », • « Couleur et nuance ».
2	<p>Cliquer sur le bouton « Poursuivre » permet prendre en compte la saisie des champs du formulaire affiché.</p>

SIV MAP PPA – Version du SIV 4.2


Caractéristiques techniques du véhicule



The screenshot shows the 'Système d'Immatriculation des Véhicules (SIV)' interface. The main content area displays 'Caractéristiques techniques' for a vehicle. The data is organized into two columns:

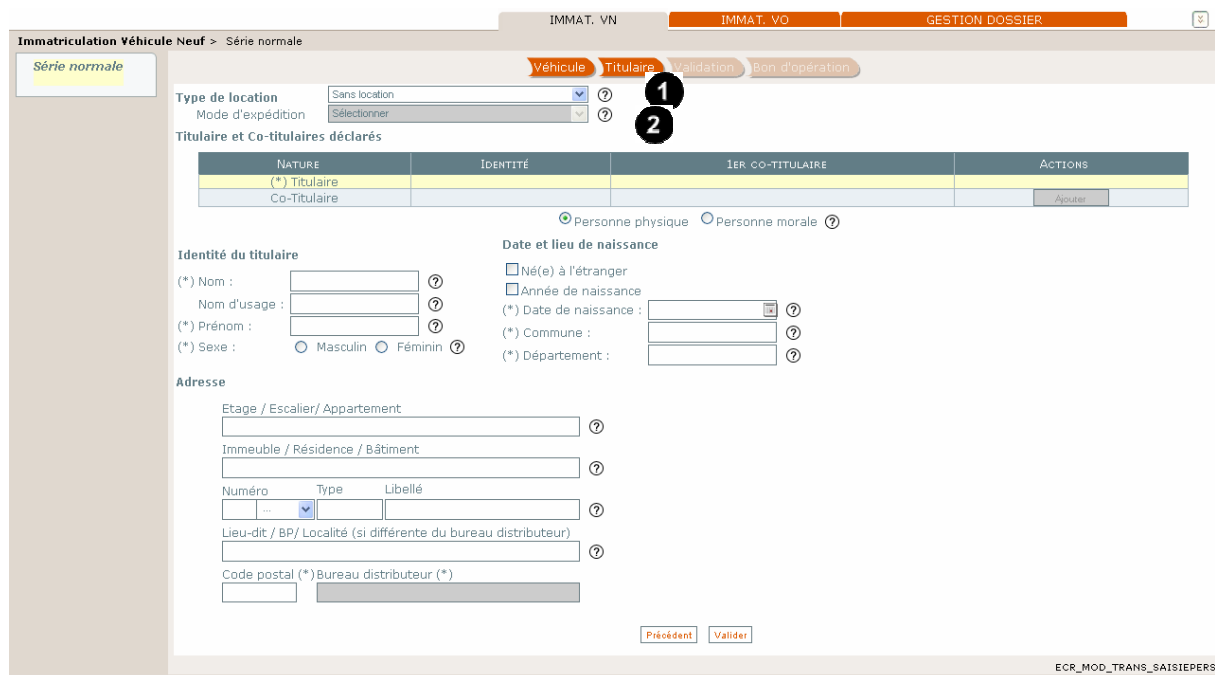
Code	Value	Code	Value
Marque D.1	MONDIAL	Cylindrée (cm3) P.1	119.7
Tyv D.2	646B1	Puissance nette max (kW) P.2	6
Nom commercial D.3	MADASS 125	Energie P.3	ES
PT technique admissible (kg) F.1	300	Puissance CV P.6	1
PTAC (kg) F.2	300	Puissance/masse (kW/kg) Q	0.06
PTRA (kg) F.3		Places assises S.1	2
PT en service (kg) G	105	Places debout S.2	
PTAV (kg) G.1	100	Niveau sonore (dB(A)) U.1	82
Categorie (Ce) J	L3e	Vitesse moteur (min-1) U.2	4200
Genre (National) J.1	MTL	CO2 (g/km) V.7	
Carrosserie (Ce) J.2			
Carrosserie (National) J.3	SOLO		
Numéro de réception K	e1*2002/24*0279*03		
Classe Environnement (CE) V.9	97/24*2006/120EURO3		

At the bottom of the technical specifications, there are four buttons: 'Précédent', 'Ajouter mentions', 'Poursuivre', and 'Bon d'opération'. A red circle with the number '1' is placed over the 'Poursuivre' button, indicating the next step in the process.

1	Cliquer sur « Poursuivre » pour passer à l'étape de saisie des informations concernant le Titulaire .
	L'ajout des mentions est traité dans un chapitre à part (se reporter au chapitre « Ajouter des mentions spécifiques »).

SIV MAP PPA – Version du SIV 4.2

Type de location et mode d'expédition par défaut



Immatriculation Véhicule Neuf > Série normale
 Série normale
 IMMAT. VN | IMMAT. VO | GESTION DOSSIER
 Véhicule | Titulaire | Validation | Bon d'opération
1
2
 Type de location: Sans location
 Mode d'expédition: Sélectionner
 Titulaire et Co-titulaires déclarés

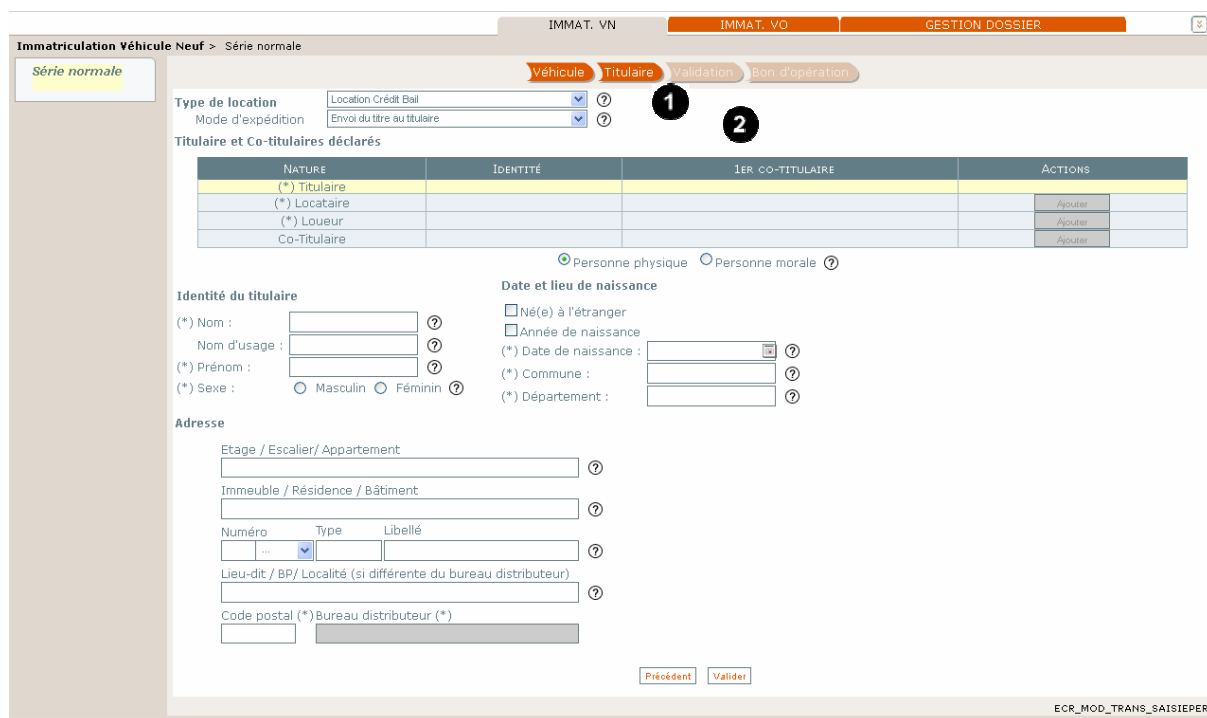
NATURE	IDENTITÉ	1ER CO-TITULAIRE	ACTIONS
(*) Titulaire			
Co-titulaire			Ajouter

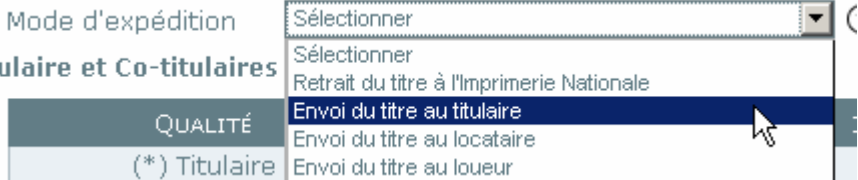

 Personne physique | Personne morale
 Identité du titulaire
 (*) Nom :
 Nom d'usage :
 (*) Prénom :
 (*) Sexe : Masculin Féminin
 Date et lieu de naissance
 Né(e) à l'étranger
 Année de naissance :
 (*) Date de naissance :
 (*) Commune :
 (*) Département :
 Adresse
 Etage / Escalier/ Appartement :
 Immeuble / Résidence / Bâtiment :
 Numéro Type Libellé :
 Lieu-dit / BP/ Localité (si différente du bureau distributeur) :
 Code postal (*) Bureau distributeur (*) :

1	Choix du « Type de location » : par défaut le système propose « Sans location ».
2	Choix du « Mode d'expédition » : par défaut grisé.

SIV MAP PPA – Version du SIV 4.2

Choix du type de location (Location Crédit Bail) et du mode d'expédition



1	<p>Sélectionner dans « Type de location » le type de location dans le menu déroulant. Dans notre exemple : « Location Crédit Bail ».</p>
2	<p>Le titre sera soit disponible à l'Imprimerie Nationale, soit posté à l'une des personnes déclarées.</p> <p>Sélectionner le « Mode d'expédition » du titre:</p> <ul style="list-style-type: none"> • Retrait de titre à l'imprimerie nationale (la redevance pour l'acheminement du certificat d'immatriculation est alors nulle), • Envoi du titre au titulaire (dans notre exemple), • Envoi du titre au locataire, • Envoi du titre au loueur. <p>  </p> <p>  </p>

SIV MAP PPA – Version du SIV 4.2

Identité et adresse du titulaire

Bienvenue, Garage Valou. Système d'Immatriculation des Véhicules (SIV) Accueil

IMMAT. VN **IMMAT. VO** GESTION DOSSIER

Immatriculation Véhicule Neuf > Série normale

Véhicule **Titulaire** Validation Bon d'opération

Type de location: Location Crédit Bail
Mode d'expédition: Envoi du titre au titulaire

Titulaire et Co-titulaires déclarés

QUALITÉ	IDENTITÉ	1ER CO-TITULAIRE	ACTIONS
(*) Titulaire			
(*) Locataire			Ajouter
(*) Loueur			Ajouter
Co-Titulaire			Ajouter

Personne physique Personne morale


Identité du titulaire

(*) Raison sociale : TRAVEL SARL
 (*) Société commerciale : oui non
 Numéro SIREN : 111111184
 (*) Adresse d'expédition différente : oui non

Adresse

Etage / Escalier/ Appartement
 Immeuble / Résidence / Bâtiment
 Numéro Type Libellé
 7 ... rue de Fourca
 Lieu-dit / BP/ Localité (si différente du bureau distributeur)
 Code postal (*) Bureau distributeur (*)
 75019 Paris

Précédent Valider

	Le Titulaire peut être une Personne physique ou une Personne morale .
1	<p>Par défaut le système propose de saisir les informations relatives au titulaire (Cf. la qualité « Titulaire » surlignée en jaune dans le tableau).</p> <p>La page de saisie d'une personne physique s'ouvre par défaut. Cocher la case « Personne physique » ou « Personne morale » selon que le titulaire est une personne physique ou morale (dans notre exemple : « Personne morale »).</p> <p>Indiquer l'« Identité du titulaire ».</p> <p>Indiquer l'« Adresse » du titulaire (le SIV contrôle la corrélation</p>

SIV MAP PPA – Version du SIV 4.2

	<p>entre le « Code postal » et le « Bureau distributeur» renseignés).</p> <p>Dans le cas d'une « Société commerciale » (personne morale), indiquer si l'adresse d'expédition du titre est différente de celle du titulaire (envoi du titre à l'adresse d'un des établissements du Siège et non à l'adresse du Siège) : utiliser pour cela le champ « Adresse d'expédition différente » (à « Oui » ou à « Non »).</p>
2	<p>Cliquer sur le bouton « Valider ».</p>

SIV MAP PPA – Version du SIV 4.2

Ajouter un locataire



On ne peut ajouter un locataire au dossier qu'après avoir renseigné l'identité et l'adresse du **Titulaire** du dossier.

On peut modifier les données du « **Titulaire** » en cliquant sur « **Modifier** ».

Il est également possible de changer le type de location et le mode d'expédition (la liste des personnes rattachées au dossier est alors mise à jour en conséquence).

1

Cliquer sur « **Ajouter** » pour ajouter un « **Locataire** ».

SIV MAP PPA – Version du SIV 4.2

Identité et adresse du locataire

Bienvenue, Garage Valou. Système d'Immatriculation des Véhicules (SIV) Accueil

IMMAT. VN | IMMAT. VO | GESTION DOSSIER

Immatriculation Véhicule Neuf > Série normale

Série normale

Véhicule | Titulaire | Validation | Bon d'opération

Type de location: Location Crédit Bail
Mode d'expédition: Envoi du titre au titulaire

Titulaire et Co-titulaires déclarés

QUALITÉ	IDENTITÉ	1ER CO-TITULAIRE	ACTIONS
(*) Titulaire	TRAVEL SARL		Modifier
(*) Locataire			Ajouter
(*) Loueur			Ajouter
Co-Titulaire			Ajouter

Personne physique Personne morale

Identité du Locataire

(*) Raison sociale : LAZER SARL

(*) Société commerciale : oui non

Numéro SIREN : 111111181

Adresse

Etage / Escalier / Appartement



Immeuble / Résidence / Bâtiment

Numéro: 7 Type: rue Libellé: Joseph kosma

Lieu-dit / BP / Localité (si différente du bureau distributeur)

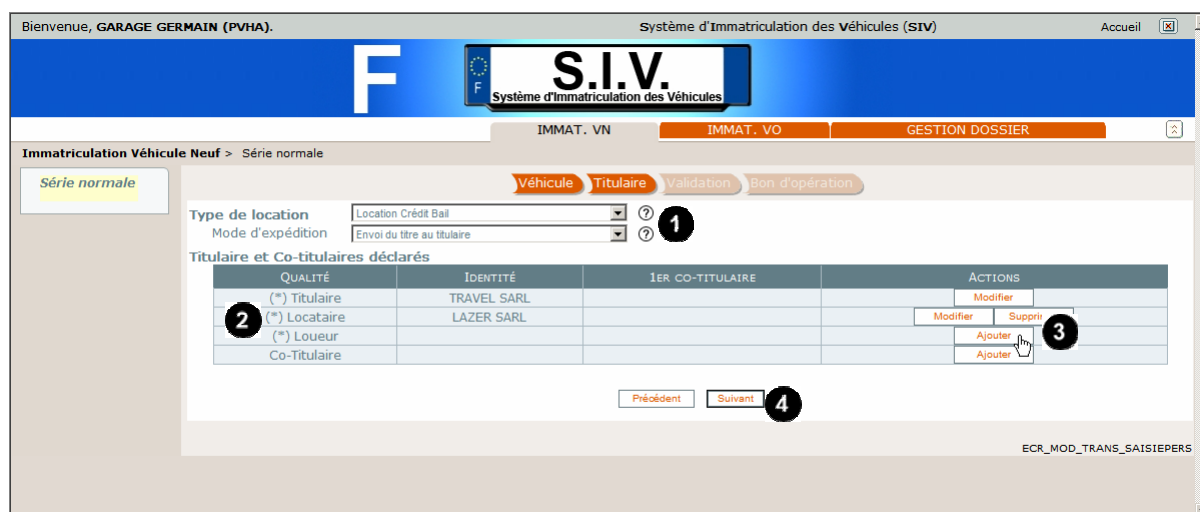
Code postal (*) Bureau distributeur (*)
75019 Paris

Annuler Ajouter la personne

	Dans le tableau « Titulaire et co-titulaire déclarés », la ligne du « Locataire » est surlignée en jaune.
	Le choix « Personne physique » est sélectionné par défaut. Pour sélectionner « Personne morale », cliquer sur le bouton correspondant.
①	Dans le cas d'une « Société commerciale », cocher : « Oui ». Si le locataire est une société commerciale, le SIREN est obligatoire.
②	Renseigner l'« Identité du locataire » : « Raison sociale » (si « Société commerciale » : « Numéro SIREN ») et « Adresse ».
③	Cliquer sur « Ajouter la personne » pour valider la saisie.

SIV MAP PPA – Version du SIV 4.2

Ajouter un loueur



1	<p>Le « Titulaire » apparaît toujours dans le tableau récapitulatif. Il est possible de le modifier en cliquant sur « Modifier ».</p> <p>Il est également possible de changer le type de location et le mode d'expédition (la liste des personnes rattachées au dossier est alors mise à jour en conséquence).</p>
2	<p>Le « Locataire » apparaît également dans le tableau récapitulatif. Il est possible de le supprimer en cliquant sur « Supprimer » ou de le modifier en cliquant sur le bouton « Modifier ».</p>
3	<p>Cliquer sur « Ajouter » pour ajouter un « Loueur ».</p>
4	<p>Cliquer sur « Précédent » pour revenir en arrière (caractéristiques techniques).</p> <p>Tant qu'un Loueur n'a pas été saisi, l'activation du bouton « Suivant » affichera l'écran de saisie des informations relatives au Loueur (une LCB ne peut pas être enregistrée sans Loueur).</p>

SIV MAP PPA – Version du SIV 4.2

Identité et adresse du loueur

Bienvenue, Garage Valou. Système d'Immatriculation des Véhicules (SIV) [Accueil](#)

IMMAT. VN IMMAT. VO GESTION DOSSIER

Immatriculation Véhicule Neuf > Série normale

Véhicule Titulaire Validation Bon d'opération

Type de location: Location Crédit Bail
Mode d'expédition: Envoi du titre au titulaire

Titulaire et Co-titulaires déclarés

QUALITÉ	IDENTITÉ	1ER CO-TITULAIRE	ACTIONS	
(*) Titulaire	TRAVEL SARL		Modifier	
(*) Locataire	LAZER SARL		Modifier	Supprimer
(*) Loueur			Ajouter	
Co-Titulaire			Ajouter	

Personne physique Personne morale

Identité du Loueur

(*) Raison sociale : SIVITE SARL

(*) Société commerciale : oui non

Numéro SIREN : 111111185

Adresse

Etage / Escalier/ Appartement

Immeuble / Résidence / Bâtiment

Numéro Type Libellé
2 Avenue de l'opéra

Lieu-dit / BP/ Localité (si différente du bureau distributeur)

Code postal (*) Bureau distributeur (*)
75011 Paris

[Annuler](#) [Ajouter la personne](#)



	Dans le tableau « Titulaire et co-titulaire déclarés », la ligne du « Loueur » est surlignée en jaune.
	Le choix « Personne physique » est sélectionné par défaut. Pour sélectionner « Personne morale », cliquer sur le bouton correspondant
1	Dans le cas d'une « Société commerciale », cocher : « Oui » ou « Non ». Si le loueur est une société commerciale, le SIREN est obligatoire.
2	Renseigner l'« Identité du locataire » : « Raison sociale » (si « Société commerciale » : « Numéro SIREN ») et « Adresse ».
3	Cliquer sur « Ajouter la personne » pour valider la saisie.

Tableau récapitulatif des personnes déclarées



Bienvenue, GARAGE GERMAIN (PVHA). Système d'Immatriculation des Véhicules (SIV) Accueil

F **S.I.V.**
Système d'Immatriculation des Véhicules

IMMAT. VN IMMAT. VO GESTION DOSSIER

Immatriculation Véhicule Neuf > Série normale

Série normale

Véhicule Titulaire Validation Bon d'opération


Type de location: Location Crédit Bail
Mode d'expédition: Envoi du titre au titulaire

Titulaire et Co-titulaires déclarés

	QUALITÉ	IDENTITÉ	1ER CO-TITULAIRE	ACTIONS
1	(*) Titulaire	TRAVEL SARL		Modifier
2	(*) Locataire	LAZER SARL		Modifier Supprimer
3	(*) Loueur	SIVITE SARL		Modifier Supprimer
	Co-Titulaire			Ajouter

Précédent Suivant 4

ECR_MOD_TRANS_SAISTEPERS

1	<p>Le « Titulaire » apparaît toujours dans le tableau récapitulatif. Il est possible de le modifier en cliquant sur « Modifier ».</p> <p>Il est également possible de changer le type de location et le mode d'expédition (la liste des personnes rattachées au dossier est alors mise à jour en conséquence).</p>
2	<p>Le « Locataire » ajouté apparaît toujours dans le tableau récapitulatif. Il est possible de le supprimer en cliquant sur « Supprimer » ou de le modifier en cliquant sur le bouton « Modifier ».</p>
3	<p>Le « Loueur » apparaît également dans le tableau récapitulatif. Il est possible de le supprimer en cliquant sur « Supprimer » ou de le modifier en cliquant sur le bouton « Modifier ».</p>
	<p>Il est possible d'ajouter un « Co-titulaire » en ajoutant une nouvelle identité (cliquer sur « Ajouter » sur la ligne « Co-Titulaire » du tableau).</p>
4	<p>Cliquer sur « Précédent » pour revenir en arrière (caractéristiques techniques).</p> <p>Cliquer sur « Suivant » pour continuer l'action en cours (c'est-à-dire que seuls le-titulaire, le locataire et le loueur apparaissant dans le tableau seront conservés dans le dossier).</p>

SIV MAP PPA – Version du SIV 4.2

Ecran récapitulatif

Bienvenue, **garage toto**. Accueil Aide

IMMAT. VN
IMMAT. VO
GESTION DOSSIER

Immatriculation Véhicule Neuf > Série normale

Série normale

Véhicule
Titulaire
Validation
Bon d'opération

Récapitulatif

Type d'immatriculation Normale
 Type de réception CE
 Date de 1ère immatriculation 15/03/2012

Location Location crédit bail

Véhicule

Identification du Véhicule	E	WSF646B100000450	Puiss. CV	P.6	1
Genre	J.1	MTL	PTAC	F.2	300
Carrosseries	J.3	SOLO	Taux CO2	V.7	
Marque	D.1	MONDIAL	Energie	P.3	ES

Mentions Sans mentions

Usages Sans usages

Titulaire et co-titulaires

IDENTITÉ	ADRESSE	NATURE
TRAVEL SARL 111111184	75004 PARIS	Titulaire
LAZER SARL 111111181	92220 BAGNEUX	Locataire
SIVITE SARL 111111185	75019 PARIS	Loueur

Expédition du titre

Mode d'expédition Envoi du titre au titulaire
 Adresse d'expédition TRAVEL SARL
 75004 PARIS
 N° de portable

Montant des taxes





Taxe régionale	Y1	30 €
Taxe dev. formation professionnelle	Y2	0 €
Taxe sur les véhicules polluants	Y3	0 €
Taxe de gestion	Y4	4 €
Redevance pour acheminement	Y5	2.5 €
Total	Y6	36.5 €

au profit de la région Ile-de-France

(*) Vu les pièces justificatives

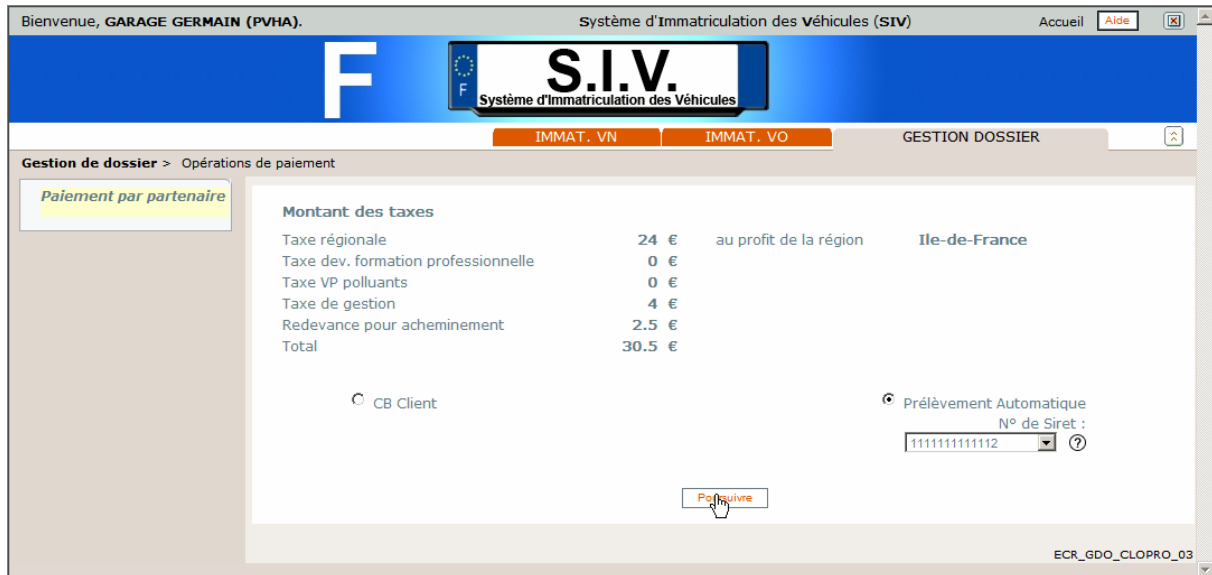
•	L'écran récapitulatif rappelle plusieurs informations spécifiques à ce scénario : <ul style="list-style-type: none"> Il s'agit d'une location crédit bail, Un Titulaire, un Locataire et un loueur ont été déclarés,
---	--

SIV MAP PPA – Version du SIV 4.2

	<ul style="list-style-type: none"> L'adresse d'expédition est celle du titulaire puisque le titre doit être envoyé au titulaire (mode d'expédition : « Envoi au titulaire »).
	<p>Cocher la case « S'opposer à la réutilisation des données personnelles du titulaire », « S'opposer à la réutilisation des données personnelles du locataire » et « S'opposer à la réutilisation des données personnelles du loueur » si le titulaire , le locataire et le loueur l'ont cochée sur le formulaire CERFA.</p> <p>Le champ « S'opposer à la réutilisation des données personnelles » n'apparaît pas dans le cas d'une personne morale .</p>
.	<p>Cocher « Vu les pièces justificatives » puis cliquer sur « Valider ».</p>
	<p>Le champ « N° de portable » permet de renseigner le numéro de portable de la personne destinataire du titre (dans notre exemple le titulaire).</p> <p>Un SMS sera automatiquement envoyé à ce numéro si le certificat d'immatriculation reste plus de deux jours au bureau de poste.</p>
	<p>Cocher la case « Vu les pièces justificatives » engagera la responsabilité de l'Acteur.</p> <p>Avant cette action, le bouton « Valider » est inactif.</p>
	<p>Les informations renseignées dans les écrans précédents seront sauvegardées en Majuscules dans les bases de données du SIV.</p>

SIV MAP PPA – Version du SIV 4.2

Opération de paiement



Bienvenue, GARAGE GERMAIN (PVHA). Système d'Immatriculation des Véhicules (SIV) Accueil Aide

F **S.I.V.**
 Système d'Immatriculation des Véhicules

IMMAT. VN IMMAT. VO GESTION DOSSIER

Gestion de dossier > Opérations de paiement

Paiement par partenaire

Montant des taxes			
Taxe régionale	24 €	au profit de la région	Ile-de-France
Taxe dev. formation professionnelle	0 €		
Taxe VP polluants	0 €		
Taxe de gestion	4 €		
Redevance pour acheminement	2.5 €		
Total	30.5 €		

CB Client
 Prélèvement Automatique

N° de Siret : 1111111111112 ?

Poursuivre


ECR_GDO_CLOPRO_03

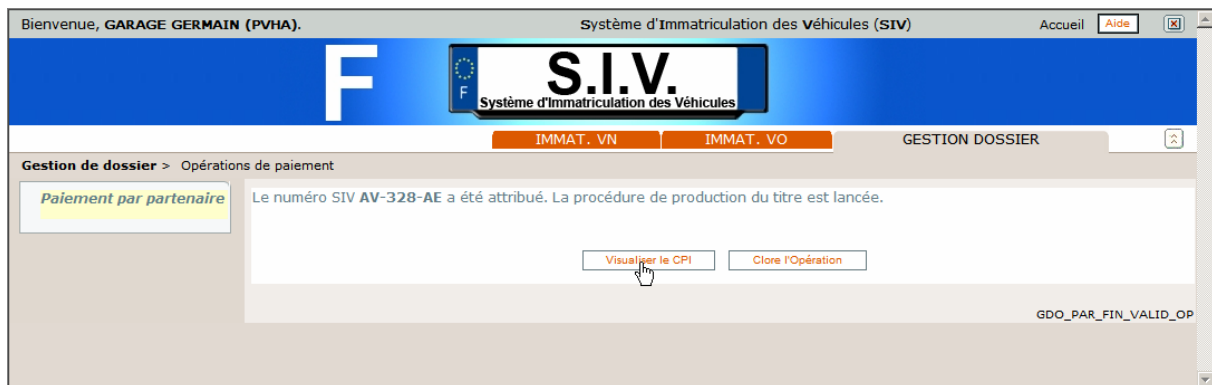


Le paiement s'effectue en fonction du type d'habilitation et du type d'agrément du professionnel qui s'est connecté au SIV : se reporter au chapitre [« Certifications et paiements dans le SIV »](#) pour voir la documentation en fonction du mode de paiement utilisé.

SIV MAP PPA – Version du SIV 4.2


Terminer le scénario

	<p>La partie de l'immatriculation liée au véhicule est terminée. La poursuite du processus d'immatriculation est la même que pour une immatriculation en série normale et réception communautaire :</p> <ul style="list-style-type: none">• Opération de paiement,• Visualiser le CPI,• Mise en production du titre.
---	--



SIV MAP PPA – Version du SIV 4.2

Visualiser le CPI

Ministère de l'Intérieur		Numéro d'ordre du certificat	
Certificat Provisoire d'Immatriculation		10000056643	
<p>Autorise, pendant sa période de validité, la circulation du véhicule sur le territoire national dans l'attente, le cas échéant, du certificat d'immatriculation (Article R.322-3 du code de la route).</p>			
(A) Numéro d'immatriculation	(I) Date du CPI	(B) Date de 1ère immatriculation	
AV-328-AE	10/11/2010	10/11/2010	
du		au	
(H) PERIODE DE VALIDITE	10/11/2010	09/12/2010	INCLUS
attribué à : (C.1) TRAVEL SARL			
111111184			
Locataire : (C.3) LAZER SARL			
7 RUE JOSEPH KOSMA 75019 PARIS			
1			
(D.1) Marque	(D.2) Type variante version	(D.2.1) Code national d'identification du type (en cas de réception CE)	(D.3) Dénomination commerciale
MONDIAL	646B1	LND12E20Q520	MADASS 125
(E) Numéro d'identification du véhicule	(F.1) Masse en charge maximale techniquement admissible (en kg)	(F.2) Masse en charge maximale admissible du véhicule en service dans l'état membre d'immatriculation (en kg)	(F.3) Masse en charge maximale admissible de l'ensemble en service dans l'état membre d'immatriculation (en kg)
WSF646B100000361	300	300	
(G) Masse du véhicule en service avec carrosserie et dispositif d'attelage (en kg)	(G.1) Poids à vide national	(J) Catégorie du véhicule CE	(J.1) Genre national
105	100	L3e	MTL
(J.2) Carrosserie CE	(J.3) Carrosserie (désignation nationale)	(K) Numéro de réception par type (si disponible)	
	SOLO	e1*2002/24*0279*03	
(P.1) Cylindrée (en cm3)	(P.2) Puissance nette maximale (en kW)	(P.3) Type de carburant	(P.6) Puissance administrative nationale
119.7	6	ES	1
(Q) Rapport puissance/masse en kW/kg (uniquement pour les motocycles)	(S.1) Nombre de places assises, y compris celle du conducteur	(S.2) Nombre de places debout (le cas échéant)	(U.1) Niveau sonore à l'arrêt (en db (A))
0.06	2		82
(U.2) Vitesse moteur (en min-1)	(V.7) CO2 (en g/km)	(V.9) Classe environnementale	(X.1) Date de visite technique
4200		97/24*2006/120EUR03	
(Z.1) à (Z.4) Mentions spécifiques	<p>Pour le ministre et par délégation, Le sous-directeur de l'action interministérielle</p>		
(Y1) à (Y6) Taxes	 Ludovic Guillaume		
(Y1) 24 € (Y2) 0 €	(Y3) 0 € (Y4) 4 €	(Y5) 2.5 € (Y6) 30.5 €	
<p>Le CPI ne permet pas la réimmatriculation du véhicule en France ou à l'étranger The PRC does not allow re-registration of the vehicle in France or abroad</p>			

1	<p>Le titulaire et le locataire apparaissent sur le titre. Le CPI est valable un mois à partir de la date d'immatriculation.</p>
----------	---

SIV MAP PPA – Version du SIV 4.2

Location longue durée à une société de location de courte durée (LCL)

Présentation

Il s'agit d'une location longue durée pour laquelle le locataire est une société de location de courte durée.

SIV MAP PPA – Version du SIV 4.2

Sélection de l'action


1

Sélectionner le lien **IMMAT. VN.**

SIV MAP PPA – Version du SIV 4.2

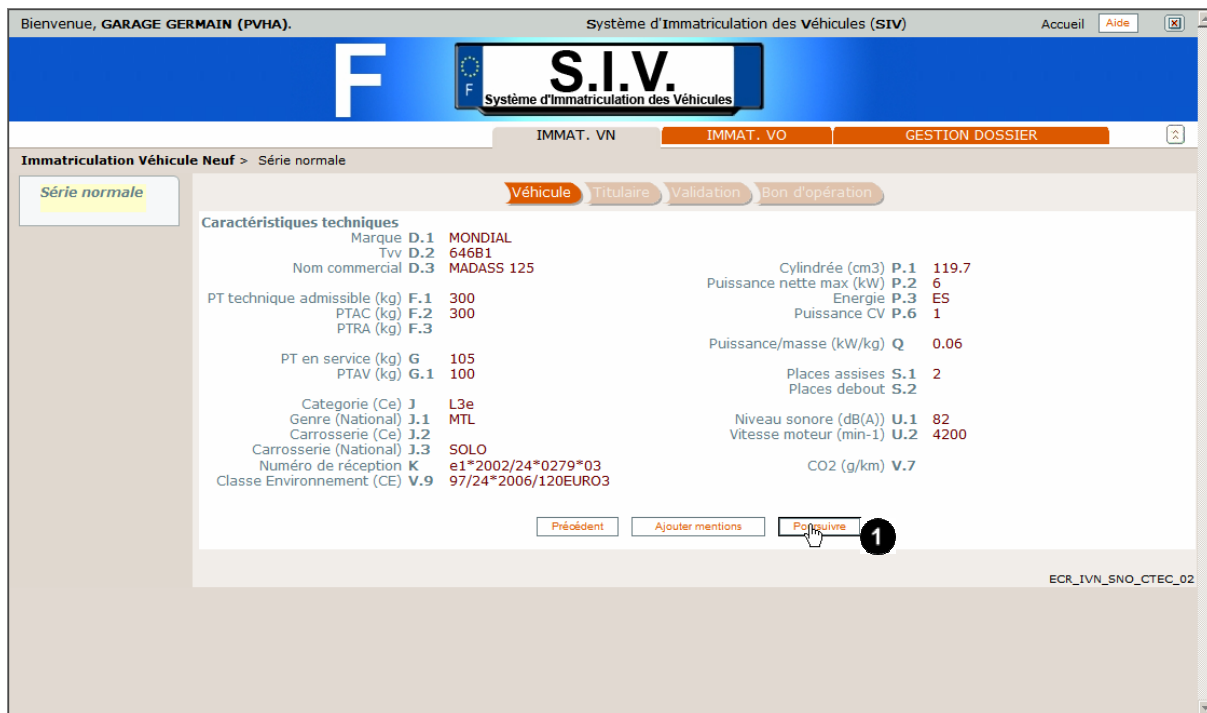
Identifier le véhicule





	<p>Pour plus de précisions sur l'ajout d'un usage, voir le chapitre « Immatriculer un véhicule avec un usage ».</p>
1	<p>Saisir les « Caractéristiques techniques générales » du véhicule :</p> <ul style="list-style-type: none"> • « Numéro de série », • « Confirmer N° de série », • « Type de réception », • « Numéro CNIT », • « Marque », • « Type, Variante, Version », • « Numéro de réception », • « Couleur et nuance ».
2	<p>Cliquer sur le bouton « Poursuivre » permet prendre en compte la saisie des champs du formulaire affiché.</p>

SIV MAP PPA – Version du SIV 4.2

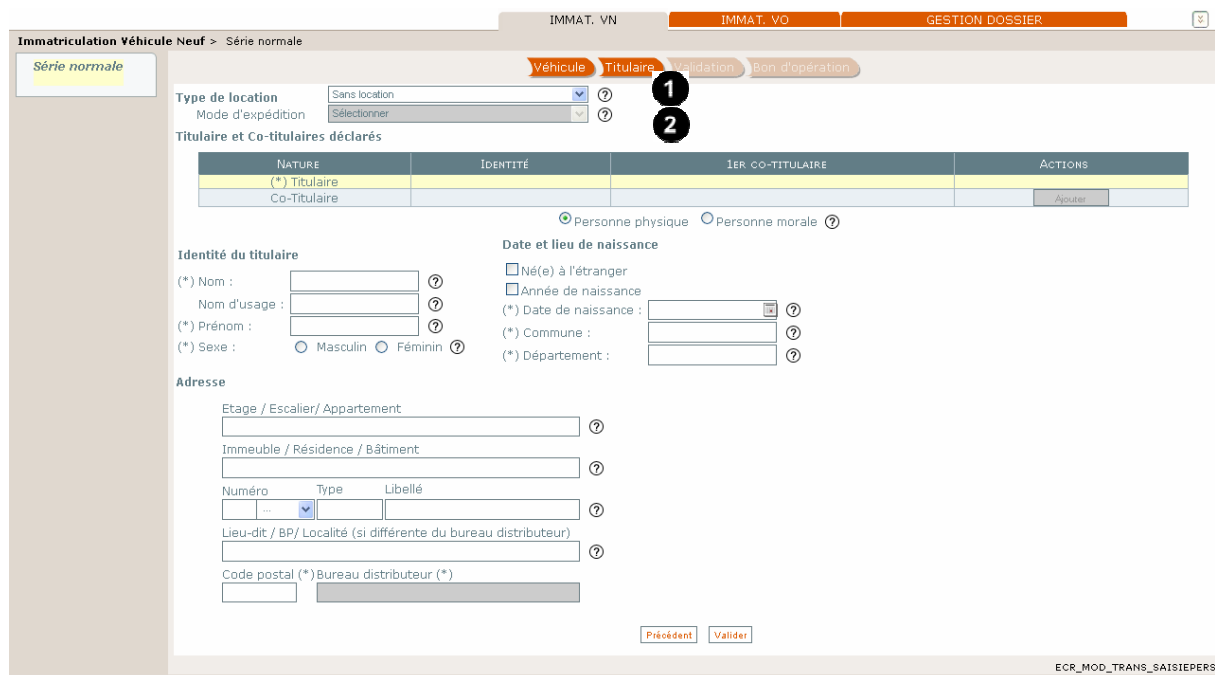
Caractéristiques techniques du véhicule



	Cliquer sur « Poursuivre » pour passer à l'étape de saisie des informations concernant le Titulaire .
	L'ajout des mentions est traité dans un chapitre à part (se reporter au chapitre « Ajouter des mentions spécifiques »).

SIV MAP PPA – Version du SIV 4.2

Type de location et mode d'expédition par défaut



Immatriculation Véhicule Neuf > Série normale
 Série normale
 IMMAT. VN | IMMAT. VO | GESTION DOSSIER
 Véhicule | Titulaire | Validation | Bon d'opération
1
2
 Type de location: Sans location
 Mode d'expédition: Sélectionner
 Titulaire et Co-titulaires déclarés

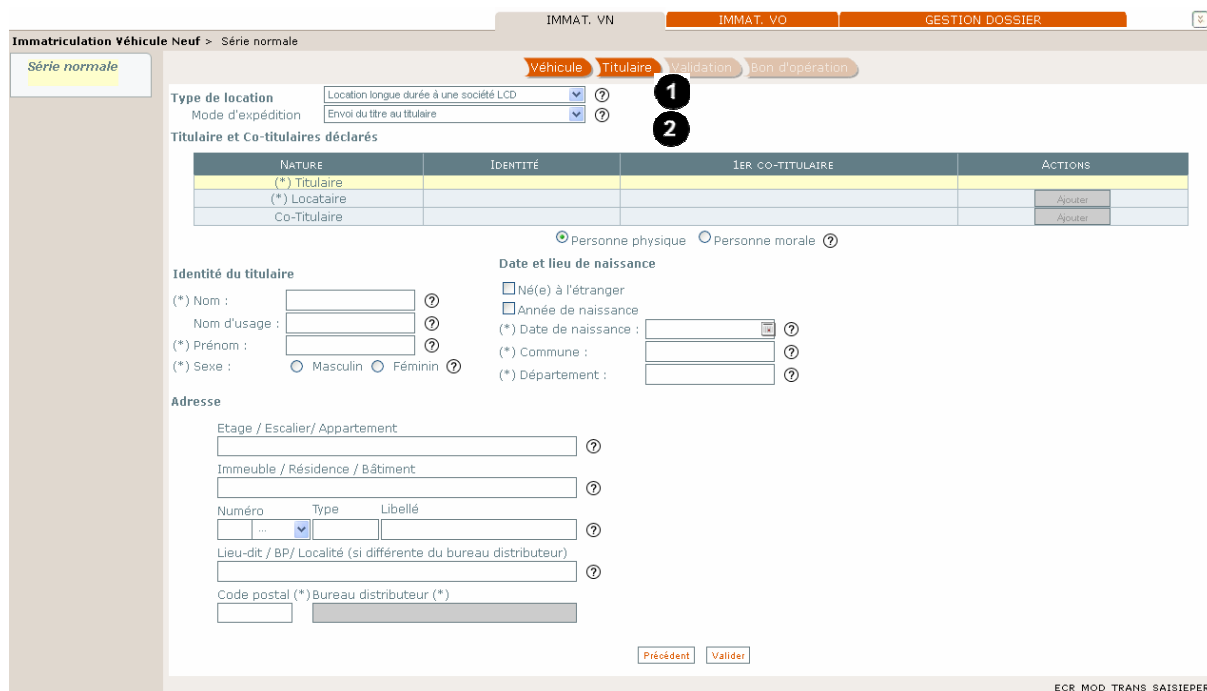
NATURE	IDENTITÉ	1ER CO-TITULAIRE	ACTIONS
(*) Titulaire			
Co-titulaire			Ajouter

 Personne physique | Personne morale
 Identité du titulaire
 (*) Nom :
 Nom d'usage :
 (*) Prénom :
 (*) Sexe : Masculin Féminin
 Date et lieu de naissance
 Né(e) à l'étranger
 Année de naissance :
 (*) Date de naissance :
 (*) Commune :
 (*) Département :
 Adresse
 Etage / Escalier/ Appartement :
 Immeuble / Résidence / Bâtiment :
 Numéro Type Libellé :
 Lieu-dit / BP/ Localité (si différente du bureau distributeur) :
 Code postal (*) Bureau distributeur (*) :

1	Choix du « Type de location » : par défaut le système propose « Sans location ».
2	Choix du « Mode d'expédition » : par défaut grisé.

SIV MAP PPA – Version du SIV 4.2

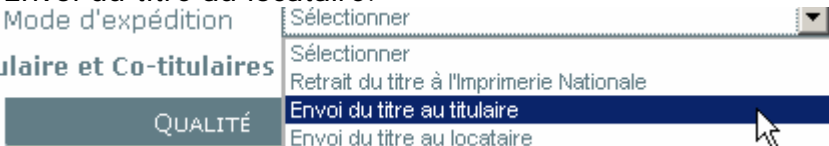
Choix du type de location (Location longue durée à une société LCD ») et du mode d'expédition



Immatriculation Véhicule Neuf > Série normale
 Série normale
 Véhicule Titulaire Validation Bon d'opération
1
2
 Type de location Location longue durée à une société LCD
 Mode d'expédition Envoi du titre au titulaire
 Titulaire et Co-titulaires déclarés

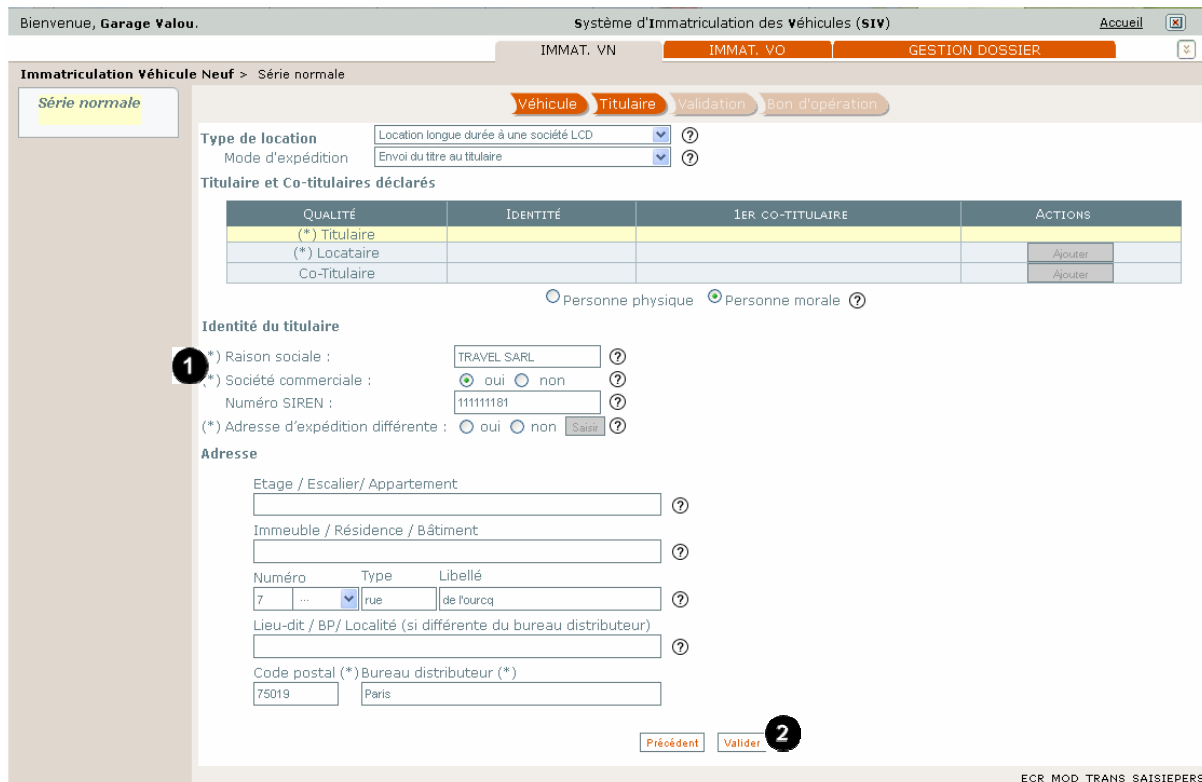
NATURE	IDENTITÉ	1ER CO-TITULAIRE	ACTIONS
(*) Titulaire			Ajouter
(*) Locataire			Ajouter
Co-Titulaire			


 Personne physique Personne morale
 Identité du titulaire
 (*) Nom :
 Nom d'usage :
 (*) Prénom :
 (*) Sexe : Masculin Féminin
 Adresse
 Etage / Escalier/ Appartement
 Immeuble / Résidence / Bâtiment
 Numéro Type Libellé
 Lieu-dit / BP/ Localité (si différente du bureau distributeur)
 Code postal (*) Bureau distributeur (*)
 Précédent Valider
 ECR_MOD_TRANS_SAISIEPERS

1	<p>Sélectionner dans « Type de location » le type de location dans le menu déroulant. Dans notre exemple : « Location longue durée à une société LCD ».</p>
2	<p>Le titre sera soit disponible à l'Imprimerie Nationale, soit posté à l'une des personnes déclarées.</p> <p>Sélectionner le « Mode d'expédition » :</p> <ul style="list-style-type: none"> Retrait de titre à l'imprimerie nationale (la redevance pour l'acheminement du certificat d'immatriculation est alors nulle), Envoi du titre au titulaire (dans notre exemple), Envoi du titre au locataire. <p>  </p>

SIV MAP PPA – Version du SIV 4.2

Identité et adresse du titulaire



	<p>Le Titulaire peut être une Personne physique ou une Personne morale.</p>
1	<p>Par défaut le système propose de saisir les informations relatives au titulaire (Cf. la qualité « Titulaire » surlignée en jaune dans le tableau).</p> <p>La page de saisie d'une personne physique s'ouvre par défaut.</p> <p>Cocher la case « Personne physique » ou « Personne morale » selon que le titulaire est une personne physique ou morale (dans notre exemple : « Personne morale »).</p> <p>Indiquer l'« Identité du titulaire ».</p> <p>Indiquer l'« Adresse » du titulaire (le SIV contrôle la corrélation entre le « Code postal » et le « Bureau distributeur » renseignés).</p>

SIV MAP PPA – Version du SIV 4.2

	Dans le cas d'une « Société commerciale » (personne morale), indiquer si l'adresse d'expédition du titre est différente de celle du titulaire (envoi du titre à l'adresse d'un des établissements du Siège et non à l'adresse du Siège) : utiliser pour cela le champ « Adresse d'expédition différente » (à « Oui » ou à « Non »).
②	Cliquer sur le bouton « Valider ».

SIV MAP PPA – Version du SIV 4.2

Ajouter un locataire



Bienvenue, GARAGE GERMAIN (PVHA). Système d'Immatriculation des Véhicules (SIV) Accueil

F **S.I.V.**
 Système d'Immatriculation des Véhicules

IMMAT. VN | IMMAT. VO | GESTION DOSSIER

Immatriculation Véhicule Neuf > Série normale

Série normale

Véhicule | **Titulaire** | Validation | Bon d'opération


Type de location: Location longue durée à une société LCD
 Mode d'expédition: Envoi du titre au locataire

Titulaire et Co-titulaires déclarés

QUALITÉ	IDENTITÉ	1ER CO-TITULAIRE	ACTIONS
(*) Titulaire	TRAVEL SARL		Modifier
(*) Locataire			Ajouter
Co-Titulaire			Ajouter

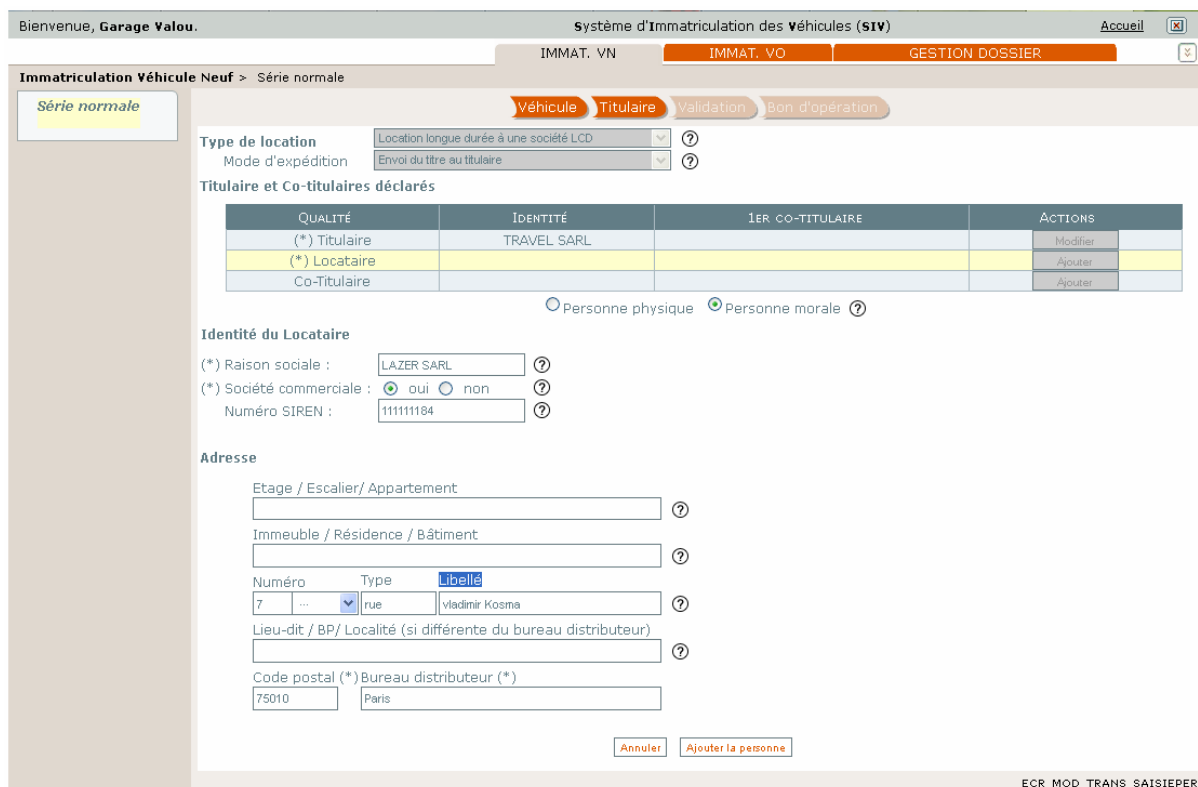
Précédent | Suivant

ECR_MOD_TRANS_SAISIEPERS

	<p>On ne peut ajouter un locataire au dossier qu'après avoir renseigné l'identité et l'adresse du Titulaire du dossier.</p> <p>On peut modifier les données du « Titulaire » en cliquant sur « Modifier ».</p> <p>Il est également possible de changer le type de location et le mode d'expédition (la liste des personnes rattachées au dossier est alors mise à jour en conséquence).</p>
1	<p>Cliquer sur « Ajouter » pour ajouter un « Locataire ».</p>

SIV MAP PPA – Version du SIV 4.2

Identité et adresse du locataire



Bienvenue, Garage Valou. Système d'Immatriculation des Véhicules (SIV) Accueil

IMMAT. VN IMMAT. VO GESTION DOSSIER

Immatriculation Véhicule Neuf > Série normale

Série normale

Véhicule Titulaire Validation Bon d'opération

Type de location Location longue durée à une société LCD ?
Mode d'expédition Envoi du titre au titulaire ?

Titulaire et Co-titulaires déclarés

QUALITÉ	IDENTITÉ	1ER CO-TITULAIRE	ACTIONS
(*) Titulaire	TRAVEL SARL		Modifier
(*) Locataire			Ajouter
Co-Titulaire			Ajouter

Personne physique Personne morale ?

Identité du Locataire




(*) Raison sociale : LAZER SARL ?
(*) Société commerciale : oui non ?
Numéro SIREN : 111111184 ?

Adresse

Etage / Escalier / Appartement ?
Immeuble / Résidence / Bâtiment ?
Numéro Type Libellé ?
7 ... rue vladimir Kosma ?
Lieu-dit / BP / Localité (si différente du bureau distributeur) ?
Code postal (*) Bureau distributeur (*)
75010 Paris

Annuler Ajouter la personne

ECR_MOD_TRANS_SAISIEPERS

	Dans le tableau « Titulaire et co-titulaire déclarés », la ligne du « Locataire » est surlignée en jaune.
	Dans le cas d'une location longue durée à une société LCD , le locataire doit obligatoirement être une société commerciale.
	Le choix « Personne physique » est sélectionné par défaut. Pour sélectionner « Personne morale », cliquer sur le bouton correspondant.
1	Dans le cas d'une « Société commerciale », cocher : « Oui ». Si le locataire est une société commerciale, le SIREN est obligatoire. Indiquer si l'adresse d'expédition du titre est différente de celle du locataire : champ « Adresse d'expédition différente » à « Oui » ou à « Non ».


SIV MAP PPA – Version du SIV 4.2

②	Renseigner l'« Identité du locataire » : « Raison sociale » (si « Société commerciale » : « Numéro SIREN ») et « Adresse ».
③	Cliquer sur « Ajouter la personne » pour valider la saisie.

SIV MAP PPA – Version du SIV 4.2

Tableau récapitulatif des personnes déclarées



1	<p>Le « Titulaire » apparaît toujours dans le tableau récapitulatif. Il est possible de le modifier en cliquant sur « Modifier ».</p> <p>Il est également possible de changer le type de location et le mode d'expédition (la liste des personnes rattachées au dossier est alors mise à jour en conséquence).</p>
2	<p>Le « Locataire » apparaît également dans le tableau récapitulatif. Il est possible de le supprimer en cliquant sur « Supprimer » ou de le modifier en cliquant sur le bouton « Modifier ».</p>
3 	<p>Il est possible d'ajouter un « Co-titulaire » en ajoutant une nouvelle identité (cliquer sur « Ajouter » sur la ligne « Co-Titulaire » du tableau).</p>
4	<p>Cliquer sur « Précédent » pour revenir en arrière (caractéristiques techniques).</p> <p>Cliquer sur « Suivant » pour continuer l'action en cours (c'est-à-dire que seuls le-titulaire et le locataire apparaissant dans le tableau seront conservés dans le dossier).</p>

SIV MAP PPA – Version du SIV 4.2

Ecran récapitulatif

Bienvenue, garage toto. Système d'Immatriculation des Véhicules (SIV) Accueil Aide

IMMAT. VN **IMMAT. VO** GESTION DOSSIER

Immatriculation Véhicule Neuf > Série normale

Série normale

Véhicule Titulaire Validation Bon d'opération

Récapitulatif

Type d'immatriculation Normale
 Type de réception CE
 Date de 1ère immatriculation 15/03/2012 **1**

Location Location longue durée à une société LCD

Véhicule

Identification du Véhicule	E	WSF646B100000450	Puiss. CV	P.6	1
Genre	J.1	MTL	PTAC	F.2	300
Carrosseries	J.3	SOLO	Taux CO2	V.7	
Marque	D.1	MONDIAL	Energie	P.3	ES

Mentions Sans mentions

Usages Sans usages

Titulaire et co-titulaires

IDENTITÉ	ADRESSE	NATURE
TRAVEL SARL 111111184	75004 PARIS	Titulaire
LAZER SARL 111111181	92220 BAGNEUX	Locataire

Expédition du titre

Mode d'expédition Envoi du titre au locataire
 Adresse d'expédition LAZER SARL
 92220 BAGNEUX
 N° de portable ?

Montant des taxes

Taxe régionale	Y1	30 €
Taxe dev. formation professionnelle	Y2	0 €
Taxe sur les véhicules polluants	Y3	0 €
Taxe de gestion	Y4	4 €
Redevance pour acheminement	Y5	2,5 €
Total	Y6	36,5 €

au profit de la région Ile-de-France






(*) Vu les pièces justificatives **2**

Modifier Valider

ECR_IVN_SNO_VAL

1	<p>L'écran récapitulatif rappelle plusieurs informations spécifiques à ce scénario :</p> <ul style="list-style-type: none"> Il s'agit d'une Location longue durée à une société LCD; Un Titulaire et un Locataire ont été déclarés, L'adresse d'expédition est celle du titulaire puisque le titre doit être envoyé au titulaire (mode d'expédition : « Envoi au titulaire »).
----------	---

SIV MAP PPA – Version du SIV 4.2

	<p>Cocher la case « S'opposer à la réutilisation des données personnelles du titulaire » si le titulaire l'a cochée sur le formulaire CERFA. (le locataire étant obligatoirement dans ce cas une personne morale, l'opposition à la réutilisation des données personnelles du locataire n'est pas disponible dans ce cas.)</p> <p>le champ « S'opposer à la réutilisation des données personnelles » n'apparaît pas dans le cas d'une personne morale .</p>
	<p>Cocher « Vu les pièces justificatives » puis cliquer sur « Valider ».</p>
	<p>Le champ « N° de portable » permet de renseigner le numéro de portable de la personne destinataire du titre (dans notre exemple le titulaire).</p> <p>Un SMS sera automatiquement envoyé à ce numéro si le certificat d'immatriculation reste plus de deux jours au bureau de poste.</p>
	<p>Cocher la case « Vu les pièces justificatives » engagera la responsabilité de l'Acteur.</p> <p>Avant cette action, le bouton « Valider » est inactif</p>
	<p>Les informations renseignées dans les écrans précédents seront sauvegardées en Majuscules dans les bases de données du SIV.</p>

SIV MAP PPA – Version du SIV 4.2

Opération de paiement

Montant des taxes			
Taxe régionale	24 €	au profit de la région	Ile-de-France
Taxe dev. formation professionnelle	0 €		
Taxe VP polluants	0 €		
Taxe de gestion	4 €		
Redevance pour acheminement	2.5 €		
Total	30.5 €		


CB Client Prélèvement Automatique
N° de Siret :

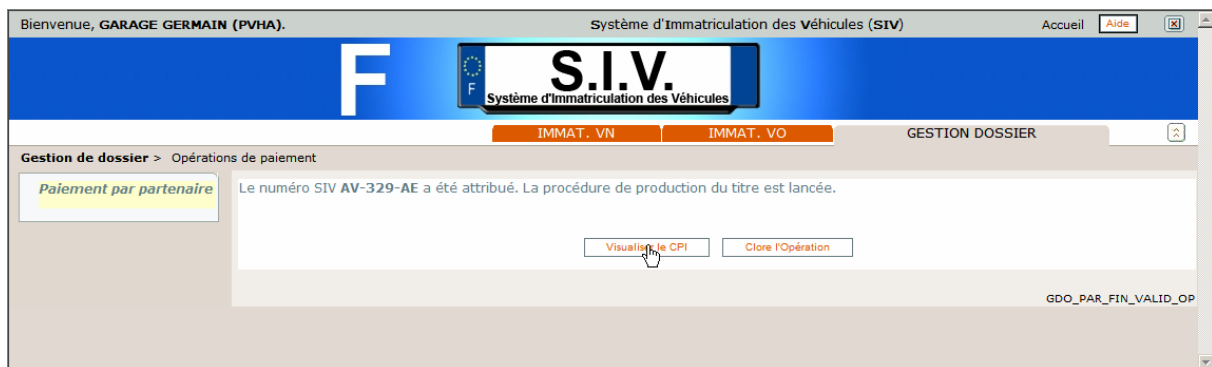


Le paiement s'effectue en fonction du type d'habilitation et du type d'agrément du professionnel qui s'est connecté au SIV : se reporter au chapitre [« Certifications et paiements dans le SIV »](#) pour voir la documentation en fonction du mode de paiement utilisé.

SIV MAP PPA – Version du SIV 4.2


Terminer le scénario

	<p><i>La partie de l'immatriculation liée au véhicule est terminée. La poursuite du processus d'immatriculation est la même que pour une immatriculation en série normale et réception communautaire :</i></p> <ul style="list-style-type: none">• Opération de paiement• Visualiser le CPI• Mise en production du titre.
---	---



SIV MAP PPA – Version du SIV 4.2

Visualiser le CPI

Ministère de l'Intérieur		Numéro d'ordre du certificat	
Certificat Provisoire d'Immatriculation		10000056644	
Autorise, pendant sa période de validité, la circulation du véhicule sur le territoire national dans l'attente, le cas échéant, du certificat d'immatriculation (Article R.322-3 du code de la route).			
(A) Numéro d'immatriculation	(I) Date du CPI	(B) Date de 1ère immatriculation	
AV-329-AE	10/11/2010	10/11/2010	
(H) PERIODE DE VALIDITE	du	au	
	10/11/2010	09/07/2011	INCLUS
attribué à : (C.1) TRAVEL SARL			
111111184			
Locataire : (C.3) LAZER SARL			
7 RUE JOSEPH KOSMA 1			
75019 PARIS			
(D.1) Marque	(D.2) Type variante version	(D.2.1) Code national d'identification du type (en cas de réception CE)	(D.3) Dénomination commerciale
MONDIAL	646B1	LND12E20Q520	MADASS 125
(E) Numéro d'identification du véhicule	(F.1) Masse en charge maximale techniquement admissible (en kg)	(F.2) Masse en charge maximale admissible du véhicule en service dans l'état membre d'immatriculation (en kg)	(F.3) Masse en charge maximale admissible de l'ensemble en service dans l'état membre d'immatriculation (en kg)
WSF646B100000362	300	300	
(G) Masse du véhicule en service avec carrosserie et dispositif d'attelage (en kg)	(G.1) Poids à vide national	(J) Catégorie du véhicule CE	(J.1) Genre national
105	100	L3e	MTL
(J.2) Carrosserie CE	(J.3) Carrosserie (désignation nationale)	(K) Numéro de réception par type (si disponible)	
	SOLO	e1*2002/24*0279*03	
(P.1) Cylindrée (en cm3)	(P.2) Puissance nette maximale (en kW)	(P.3) Type de carburant	(P.6) Puissance administrative nationale
119.7	6	ES	1
(Q) Rapport puissance/masse en kW/kg (uniquement pour les motocycles)	(S.1) Nombre de places assises, y compris celle du conducteur	(S.2) Nombre de places debout (le cas échéant)	(U.1) Niveau sonore à l'arrêt (en db (A))
0.06	2		82
(U.2) Vitesse moteur (en min-1)	(V.7) CO2 (en g/km)	(V.9) Classe environnementale	(X.1) Date de visite technique
4200		97/24*2006/120EURO3	
(Z.1) à (Z.4) Mentions spécifiques	Pour le ministre et par délégation, Le sous-directeur de l'action interministérielle		
	 Ludovic Guillaume		
(Y1) à (Y6) Taxes			
(Y1)	24 €	(Y2)	0 €
(Y3)	0 €	(Y4)	4 €
(Y5)	2.5 €	(Y6)	30.5 €
Le CPI ne permet pas la réimmatriculation du véhicule en France ou à l'étranger The PRC does not allow re-registration of the vehicle in France or abroad			

1

Le titulaire et le locataire apparaissent sur le CI.

Le CPI est valable 8 mois à partir de la date d'immatriculation.

Ajouter des mentions spécifiques

Présentation

Lors de l'immatriculation d'un véhicule neuf, il est possible de renseigner des mentions spécifiques aux caractéristiques techniques du véhicule.

Cette opération s'insère dans les scénarios d'immatriculation sus-décrits à l'endroit où est précisé le renvoi vers ce paragraphe.

Par formulaire web, le Système présente un formulaire de saisie où les mentions particulières liées aux caractéristiques techniques suivantes peuvent être ajoutées :

- Te exclusif
- Te possible
- Essieux posés en charg
- Places modulables de {0} a {1}
- Places médicales : {0} places
- Transport handicapé : {0} fauteuil(s) roulant(s)
- Gazogène + {0} Kg
- Gaz compr + {0} Kg
- Ralentiss. + {0} Kg
- Autre G1 poss : {0} Kg
- Autre F3 poss : {0} Kg
-
- Autre J1 poss. : {0}
- Autre J2 poss. : {0}
- Pl convoi 6Km/h maxi : {0} places
- Equip.accumulat. + {0} Kg
- Autre J3 poss. : {0}
- V max (remorque)

Ce chapitre présente l'immatriculation d'un véhicule neuf en série normale et réception communautaire et avec ajout de mentions.

SIV MAP PPA – Version du SIV 4.2

Identifier le véhicule



Bienvenue, GARAGE GERMAIN (PVHA). Système d'Immatriculation des Véhicules (SIV) Accueil Aide

F
S.I.V.
 Système d'Immatriculation des Véhicules

IMMAT. VN **IMMAT. VO** GESTION DOSSIER

Immatriculation Véhicule Neuf > Série normale

Série normale

Véhicule Titulaire Validation Bon. d'opération

Usages

USAGES	INFORMATIONS COMPLÉMENTAIRES
	Aucun élément dans la liste.


Sélectionner [dropdown] Ajouter l'usage sélectionné

Caractéristiques techniques générales

(*) Numéro de Série : [input type="text"] ?
 (*) Confirmer N° Série : [input type="text"] ?
 (*) Type de réception : [dropdown] ?
 (*) Numéro CNIT : [input type="text"] ?
 (*) (D.1) Marque : [input type="text"] ?
 (*) (D.2) Type, variante, version : [input type="text"] ?
 (*) Numéro de réception : [input type="text"] ?
 (*) Couleur et nuance : [dropdown] ?

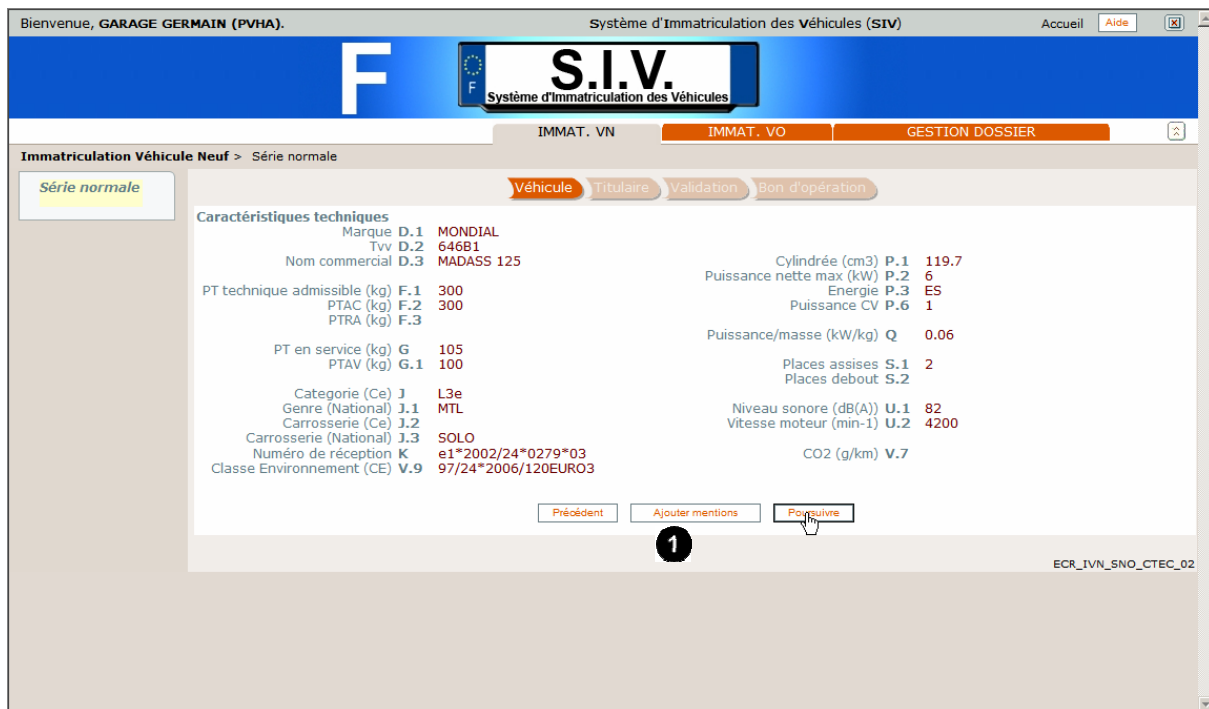
Poursuivre

ECR_IVN_SNO_CVEH_01

	<p>Pour voir la documentation sur l'ajout d'un usage, voir le chapitre générique « Immatriculer un véhicule avec un usage ».</p>
1	<p>Saisir les « Caractéristiques techniques générales » du véhicule :</p> <ul style="list-style-type: none"> • « Numéro de série », • « Confirmer N° de série », • « Type de réception », • « Numéro CNIT », • « Marque », • « Type, Variante, Version », • « Numéro de réception », • « Couleur et nuance ».
2	<p>Cliquer sur le bouton « Poursuivre » permet prendre en compte la saisie des champs du formulaire affiché.</p>

SIV MAP PPA – Version du SIV 4.2

Caractéristiques techniques du véhicule



Bienvenue, GARAGE GERMAIN (PVHA). Système d'Immatriculation des Véhicules (SIV) Accueil Aide

F **S.I.V.**
 Système d'Immatriculation des Véhicules

IMMAT. VN IMMAT. VO GESTION DOSSIER

Immatriculation Véhicule Neuf > Série normale


Série normale Véhicule Titulaire Validation Bon. d'opération

Caractéristiques techniques
 Marque D.1 MONDIAL
 Tvv D.2 646B1
 Nom commercial D.3 MADASS 125
 Cylindrée (cm3) P.1 119.7
 Puissance nette max (kW) P.2 6
 Energie P.3 ES
 Puissance CV P.6 1
 PT technique admissible (kg) F.1 300
 PTAC (kg) F.2 300
 PTRAV (kg) F.3
 Puissance/masse (kW/kg) Q 0.06
 PT en service (kg) G 105
 PTAV (kg) G.1 100
 Places assises S.1 2
 Places debout S.2
 Catégorie (Ce) J L3e
 Genre (National) J.1 MTL
 Carrosserie (Ce) J.2
 Niveau sonore (dB(A)) U.1 82
 Carrosserie (National) J.3 SOLO
 Vitesse moteur (min-1) U.2 4200
 Numéro de réception K e1*2002/24*0279*03
 Classe Environnement (CE) V.9 97/24*2006/120EURO3
 CO2 (g/km) V.7

Précédent Ajouter mentions Poursuivre

1

ECR_IVN_SNO_CTEC_02

	L'ajout des mentions se fait avant de cliquer sur « Poursuivre ».
1	Cliquer sur « Ajouter mentions ».

SIV MAP PPA – Version du SIV 4.2

Ajouter des mentions



1

Cliquer sur « **Sélectionner** » pour afficher la liste des mentions.

SIV MAP PPA – Version du SIV 4.2

Sélection de la mention






1

Choisir la mention dans la liste déroulante.

SIV MAP PPA – Version du SIV 4.2

Sélection d'une mention particulière




	<p>Lorsqu'un ou deux chiffres apparaissent dans le libellé entourés d'accolades cela signifie qu'une voire deux informations complémentaires seront à renseigner pour la mention sélectionnée.</p> <p>Par exemple pour la mention « Autre F3 poss : {0} Kg », une valeur et une seule est à renseigner (poids en Kg) :</p> <div style="border: 1px solid black; padding: 5px; margin: 10px 0;">  </div>
1	Saisir les informations associées à la mention (ici le poids en Kg).
2	Cliquer sur « Ajouter » pour ajouter la mention et sa valeur associée.
	Vous ne pouvez pas cliquer sur « Poursuivre » sans avoir ajouté la mention (le bouton « Poursuivre » reste grisé) ; cliquer d'abord sur le bouton « Ajouter ».

SIV MAP PPA – Version du SIV 4.2

Récapitulatif des mentions



	<p>La mention apparaît dans le tableau.</p> <p>Il est possible de « Supprimer » des mentions en cliquant sur le bouton « Supprimer » sur la ligne de la mention à supprimer.</p> <p>Il est à noter, que la liste déroulante des mentions ne propose plus les mentions déjà ajoutées.</p>
1	<p>Cliquer sur « Sélectionner » pour ajouter une nouvelle mention.</p>
2	<p>Cliquer sur « Précédent » ou « Poursuivre » permet de sortir de la saisie <u>en prenant</u> en compte la saisie des champs du formulaire affiché : seules les mentions présentes dans le tableau sont alors conservées dans le dossier.</p> <p>Cliquer sur « Poursuivre ».</p>

SIV MAP PPA – Version du SIV 4.2

Continuer le scénario



A ce stade, on continue l'immatriculation du véhicule en renseignant l'identité des personnes attachées au dossier comme indiqué dans le scénario « [Immatriculer un véhicule neuf en série normale et réception communautaire](#) ».

SIV MAP PPA – Version du SIV 4.2

Ecran récapitulatif

Bienvenue, garage toto. Système d'Immatriculation des Véhicules (SIV) Accueil Aide [X]

IMMAT. VN **IMMAT. VO** GESTION DOSSIER [v]

Immatriculation Véhicule Neuf > Série normale

Série normale Véhicule Titulaire Validation Bon d'opération

Récapitulatif

Type d'immatriculation : Normale
Type de réception : CE
Date de 1ère immatriculation : 15/03/2012

Location : Pas de location

Véhicule

Identification du Véhicule	E	WSF646B10000450	Puiss. CV	P.6	1
Genre	J.1	MTL	PTAC	F.2	300
Carrosseries	J.3	SOLO	Taux CO2	V.7	
Marque	D.1	MONDIAL	Energie	P.3	ES

Mentions

MENTIONS PARTICULIÈRES		
AUTRE F3 POSS : 1000 KG		

Usages : Sans usages

Titulaire et co-titulaires

IDENTITÉ	ADRESSE	NATURE
LAZER SARL 111111184	75004 PARIS	Titulaire

Expédition du titre

Mode d'expédition : Envoi du titre au titulaire
Adresse d'expédition : LAZER SARL
75004 PARIS
N° de portable : ?

Montant des taxes




Taxe régionale	Y1	30 €
Taxe dev. formation professionnelle	Y2	0 €
Taxe sur les véhicules polluants	Y3	0 €
Taxe de gestion	Y4	4 €
Redevance pour acheminement	Y5	2,5 €
Total	Y6	36,5 €

au profit de la région : Ile-de-France

(*) Vu les pièces justificatives


❶	Les mentions spécifiques renseignées apparaissent sur l'écran récapitulatif.
❷	Cocher la case « S'opposer à la réutilisation des données personnelles du titulaire » et « S'opposer à la réutilisation des données personnelles du locataire » et « S'opposer à

SIV MAP PPA – Version du SIV 4.2

	<p>la réutilisation des données personnelles du loueur » si le titulaire et le locataire et le loueur l'ont cochée sur le formulaire CERFA.</p> <p>Le champ « S'opposer à la réutilisation des données personnelles » n'apparaît pas dans le cas d'une personne morale .</p>
2	<p>Cocher « Vu les pièces justificatives » puis cliquer sur « Valider ».</p>
	<p>Le champ « N° de portable » permet de renseigner le numéro de portable de la personne destinataire du titre (dans notre exemple le titulaire).</p> <p>Un SMS sera automatiquement envoyé à ce numéro si le certificat d'immatriculation reste plus de deux jours au bureau de poste.</p>
	<p>Cocher la case « Vu les pièces justificatives » engagera la responsabilité de l'Acteur.</p> <p>Avant cette action, le bouton « Valider » est inactif.</p>
	<p>Les informations renseignées dans les écrans précédents seront sauvegardées en Majuscules dans les bases de données du SIV.</p>

SIV MAP PPA – Version du SIV 4.2

Visualiser le CPI

Ministère de l'Intérieur		Numéro d'ordre du certificat	
Certificat Provisoire d'Immatriculation		1000056646	
Autorisé, pendant sa période de validité, la circulation du véhicule sur le territoire national dans l'attente, le cas échéant, du certificat d'immatriculation (Article R.322-3 du code de la route).			
(A) Numéro d'immatriculation	(I) Date du CPI	(B) Date de 1ère immatriculation	
AV-331-AE	10/11/2010	10/11/2010	
(H) PERIODE DE VALIDITE	du	au	
	10/11/2010	09/12/2010	INCLUS
attribué à : (C.1) LAZER SARL 75019 PARIS			
(D.1) Marque	(D.2) Type variante version	(D.2.1) Code national d'identification du type (en cas de réception CE)	(D.3) Dénomination commerciale
MONDIAL	646B1	LND12E20Q520	MADASS 125
(E) Numéro d'identification du véhicule	(F.1) Masse en charge maximale techniquement admissible (en kg)	(F.2) Masse en charge maximale admissible du véhicule en service dans l'état membre d'immatriculation (en kg)	(F.3) Masse en charge maximale admissible de l'ensemble en service dans l'état membre d'immatriculation (en kg)
WSF646B100000363	300	300	
(G) Masse du véhicule en service avec carrosserie et dispositif d'attelage (en kg)	(G.1) Poids à vide national	(J) Catégorie du véhicule CE	(J.1) Genre national
105	100	L3e	MTL
(J.2) Carrosserie CE	(J.3) Carrosserie (désignation nationale)	(K) Numéro de réception par type (si disponible)	
	SOLO	e 1*2002/24*0279*03	
(P.1) Cylindrée (en cm3)	(P.2) Puissance nette maximale (en kW)	(P.3) Type de carburant	(P.6) Puissance administrative nationale
119.7	6	ES	1
(Q) Rapport puissance/masse en kW/kg (uniquement pour les motos)	(S.1) Nombre de places assises, y compris celle du conducteur	(S.2) Nombre de places debout (le cas échéant)	(U.1) Niveau sonore à l'arrêt (en db (A))
0.06	2		82
(U.2) Vitesse moteur (en mn-1)	(V.7) CO2 (en g/km)	(V.9) Classe environnementale	(X.1) Date de visite technique
4200		97/24*2006/120EURO3	
(Z.1) à (Z.4) Mentions spécifiques			
(Z.1) AUTRE F3 POSS : 1000 KG 1			
Pour le ministre et par délégation, Le sous-directeur de l'action interministérielle			
			
Ludovic Guillaume			
(Y1) à (Y6) Taxes			
(Y1)	24 €	(Y2)	0 €
(Y3)	0 €	(Y4)	4 €
(Y5)	2.5 €	(Y6)	30.5 €
Le CPI ne permet pas la réimmatriculation du véhicule en France ou à l'étranger The PRC does not allow re-registration of the vehicle in France or abroad			

1	Les mentions spécifiques renseignées apparaissent sur le CPI et sur le CI dans les mentions Z1 à Z4 (NB : seuls quatre mentions ou usages apparaissent sur le Titre).
----------	---

Ajouter un Co-Titulaire

Présentation

Il s'agit ici de montrer quelle est la procédure permettant d'ajouter un ou des Co-titulaires lors de l'immatriculation d'un véhicule. Les mêmes écrans sont utilisés lorsqu'on immatricule un véhicule neuf ou un véhicule d'occasion. Et on retrouve les identités des différents Co-Titulaires lors de la validation finale de l'action.

Saisie de l'identité et de l'adresse du titulaire

	Le « Titulaire » : il pourrait s'agir d'un « Loueur », un « Créancier ».
1	Notre formulaire propose de renseigner : <ul style="list-style-type: none"> Le « Type de location » : il pourrait s'agir d'une « Location longue durée », d'une « Location courte durée », d'une « Location crédit bail » ou d'une « Location longue durée à une société de LCD », Le « Mode d'expédition » (le titre est expédié au titulaire lorsqu'aucun type de location n'est inscrit sur le dossier).
	Par défaut, la ligne du titulaire est surlignée en jaune dans le tableau « Titulaire et co-titulaire déclarés » (un formulaire correspond aux informations à saisir) : <ul style="list-style-type: none"> « Identité du titulaire », « Date et lieu de naissance », « Sexe » : case à cocher, « Adresse » du titulaire.

SIV MAP PPA – Version du SIV 4.2

<p>③</p>	<p>Le choix « Personne physique » est sélectionné par défaut. Pour sélectionner « Personne morale », cliquer sur le bouton correspondant.</p>
<p>④</p>	<p>Saisir les « Nom », « Prénom », « Date et lieu de naissance » et « Sexe » de la personne, ainsi que le « Nom d'usage » et cocher la case « Né(e) à l'étranger » si la personne est née à l'étranger (le pays de naissance est alors à renseigner en plus de la commune et de la date de naissance).</p> <p>Saisir l'«Adresse».</p> <p>Une aide contextuelle permet de saisir dynamiquement le type de voie de l'adresse.</p>
<p>⑤</p>	<p>Cliquer sur « Valider » pour valider cette saisie.</p>

SIV MAP PPA – Version du SIV 4.2

Tableau récapitulatif des personnes déclarées



Bienvenue, GARAGE GERMAIN (PVHA). Système d'Immatriculation des Véhicules (SIV) Accueil

F **S.I.V.**
Système d'Immatriculation des Véhicules

IMMAT. VN IMMAT. VO GESTION DOSSIER

Immatriculation Véhicule Neuf > Série normale

Série normale

Véhicule Titulaire Validation Bon d'opération


Type de location: Sans location
Mode d'expédition: Sélectionner

Titulaire et Co-titulaires déclarés

QUALITÉ	IDENTITÉ	1ER CO-TITULAIRE	ACTIONS
(*) Titulaire	HENRY DUPONT		Modifier
Co-Titulaire			Ajouter 1

Précédent Suivant

ECR_MOD_TRANS_SAISIEPERS

	<p>On ne peut ajouter un co-titulaire au dossier qu'après avoir renseigné l'identité et l'adresse du Titulaire du dossier.</p> <p>On peut modifier les données du « Titulaire » en cliquant sur « Modifier ».</p>
1	<p>Cliquer sur « Ajouter » pour ajouter un « Co-Titulaire ».</p>

SIV MAP PPA – Version du SIV 4.2

Ajout d'un co-titulaire « Personne physique »



Bienvenue, GARAGE GERMAIN (PVHA). Système d'Immatriculation des Véhicules (SIV) Accueil

F **S.I.V.**
Système d'Immatriculation des Véhicules

IMMAT. VN IMMAT. VO GESTION DOSSIER

Immatriculation Véhicule Neuf > Série normale

Série normale

Véhicule Titulaire Validation Bon d'opération

Type de location: Sans location
Mode d'expédition: Sélectionner

QUALITÉ	IDENTITÉ	1ER CO-TITULAIRE	ACTIONS
(*) Titulaire	HENRY DUPONT		Modifier
Co-Titulaire			Ajouter



Personne physique Personne morale

1 Identité du Co-titulaire

(*) Nom : DUPONT
 Nom d'usage :
 (*) Prénom : MARE
 (*) Sexe : Masculin Féminin

Annuler Ajouter la personne **2**

ECR_MOD_TRANS_SAISIEPERS

	Ici c'est la ligne du « Co-titulaire » qui est surlignée en jaune dans le tableau « Titulaire et Co-titulaire déclarés ».
	Le choix « Personne physique » est sélectionné par défaut. Pour sélectionner « Personne morale », cliquer sur le bouton correspondant.
1	Renseigner l'« Identité du co-titulaire ».
2	Cliquer sur « Ajouter la personne » pour valider la saisie. Cliquer sur « Annuler » pour revenir en arrière SANS enregistrer la saisie.

SIV MAP PPA – Version du SIV 4.2

Tableau récapitulatif des personnes déclarées



Bienvenue, GARAGE GERMAIN (PVHA). Système d'Immatriculation des Véhicules (SIV) Accueil

F S.I.V.
 Système d'Immatriculation des Véhicules

IMMAT. VN IMMAT. VO GESTION DOSSIER

Immatriculation Véhicule Neuf > Série normale

Série normale

Type de location: Sans location
 Mode d'expédition: Sélectionner

Titulaire et Co-titulaires déclarés

QUALITÉ	IDENTITÉ	1ER CO-TITULAIRE	ACTIONS
(*) Titulaire	HENRY DUPONT		Modifier
Co-Titulaire	MARIE DUPONT		Modifier Supprimer
Co-Titulaire			Ajouter 1

Précédent Suivant **2** **3**

ECR_MOD_TRANS_SAISEIPEPS

1	Cliquer sur « Ajouter » pour ajouter un autre co-titulaire.
2	Cliquer sur « Précédent » pour revenir en arrière dans le scénario d'immatriculation (caractéristiques techniques) ; les Co-titulaires enregistrés dans le tableau seront conservés.
3	Cliquer sur « Suivant » pour continuer l'action en cours en enregistrant la saisie (les personnes apparaissant dans le tableau seront conservées dans le dossier).

SIV MAP PPA – Version du SIV 4.2

Ajout d'un co-titulaire « Personne morale »



Bienvenue, GARAGE GERMAIN (PVHA). Système d'Immatriculation des Véhicules (SIV) Accueil

F **S.I.V.**
Système d'Immatriculation des Véhicules

IMMAT. VN IMMAT. VO GESTION DOSSIER

Immatriculation Véhicule Neuf > Série normale

Série normale

Véhicule Titulaire Validation Bon d'opération

Type de location: Sans location
Mode d'expédition: Sélectionner

Titulaire et Co-titulaires déclarés

QUALITÉ	IDENTITÉ	1ER CO-TITULAIRE	ACTIONS
(*) Titulaire	HENRY DUPONT		Modifier
Co-Titulaire	MARIE DUPONT		Modifier Supprimer
Co-Titulaire			Ajouter


Personne physique Personne morale

Identité du Co-titulaire

(*) Raison sociale : LAFLEUR SARL
 (*) Société commerciale : oui non
 Numéro SIREN : 111111188

Annuler Ajouter la personne

ECR_MOD_TRANS_SAISIEPERS

	Ici c'est la ligne du 2 ^{ème} « Co-titulaire » qui est surlignée en jaune dans le tableau « Titulaire et Co-titulaire déclarés ».
1	Le choix « Personne physique » est sélectionné par défaut. Pour sélectionner « Personne morale », cliquer sur le bouton correspondant.
2	Indiquer la « Raison sociale ». Dans le cas où la personne morale est une « Société commerciale », saisir sur « Numéro SIREN ».
3	Cliquer sur « Ajouter la personne » pour valider la saisie. Cliquer sur « Annuler » pour revenir en arrière SANS enregistrer la saisie.

SIV MAP PPA – Version du SIV 4.2

Tableau récapitulatif des personnes déclarées



Bienvenue, GARAGE GERMAIN (PVHA). Système d'Immatriculation des Véhicules (SIV) Accueil

F S.I.V.
 Système d'Immatriculation des Véhicules

IMMAT. VN IMMAT. VO GESTION DOSSIER

Immatriculation Véhicule Neuf > Série normale

Série normale

Type de location: Sans location
 Mode d'expédition: Sélectionner

Titulaire et Co-titulaires déclarés

QUALITÉ	IDENTITÉ	1ER CO-TITULAIRE	ACTIONS
(*) Titulaire	HENRY DUPONT		Modifier
Co-Titulaire	MARIE DUPONT		Modifier Supprimer 1
Co-Titulaire	LAFLEUR SARL		Modifier Supprimer
Co-Titulaire			Ajouter 2

3 Précédent Suivant **4**


ECR_MOD_TRANS_SAISIEPERS

1	Chaque co-titulaire ajouté apparaît dans un tableau récapitulatif. Il est possible des les supprimer en cliquant sur « Supprimer » ou de les modifier en cliquant sur « Modifier ».
2	Il est possible d'ajouter un autre co-titulaire en cliquant sur « Ajouter ».
3	Cliquer sur « Précédent » pour revenir en arrière dans le scénario d'immatriculation (caractéristiques techniques) ; les Co-titulaires enregistrés dans le tableau seront conservés.
4	Cliquer sur « Suivant » pour continuer l'action en cours en enregistrant la saisie (les personnes apparaissant dans le tableau seront conservées dans le dossier).

SIV MAP PPA – Version du SIV 4.2


Choix du premier Co-Titulaire



1	<p>Lorsque plusieurs co-titulaires sont attachés à un dossier, il faut sélectionner dans le tableau celui qui a le statut de « 1^{er} Co-Titulaire ».</p> <p>Par défaut, le premier co-titulaire saisi est le « 1^{er} Co-titulaire ».</p>
	<p>Seul le co-titulaire désigné comme « 1^{er} Co-Titulaire » apparaît sur le CI.</p>

SIV MAP PPA – Version du SIV 4.2

Ecran récapitulatif

	<p>Cette étape est essentiellement administrative : l'Acteur vérifie les pièces justificatives que le demandeur doit obligatoirement fournir pour devenir Titulaire d'un véhicule.</p> <p>Ces pièces doivent obligatoirement être archivées.</p> <p>L'écran récapitulatif permet également de vérifier les données saisies.</p>
---	---

SIV MAP PPA – Version du SIV 4.2

Bienvenue, GARAGE GERMAIN (PVHA). Système d'Immatriculation des Véhicules (SIV) Accueil Aide

IMMAT. VN IMMAT. VO GESTION DOSSIER

Immatriculation Véhicule Neuf > Série normale

Série normale

Véhicule Titulaire Validation Bon d'opération

Récapitulatif

Type d'immatriculation Normale
 Type de réception CE
 Date de 1ère immatriculation 10/11/2010

Location Pas de location

Véhicule

Identification du Véhicule	E	WSF646B100000364	Puiss. CV	P.6	1
Genre	J.1	MTL	PTAC	F.2	300
Carrosseries	J.3	SOLO	Taux CO2	V.7	
Marque	D.1	MONDIAL	Energie	P.3	ES

Mentions Sans mentions

Usages Sans usages

Titulaire et co-titulaires

IDENTITÉ	ADRESSE	NATURE
HENRY DUPONT né(e) le 07/07/1977 à PARIS (75)	7 RUE DE L'OURCQ 75019 PARIS	Titulaire
MARIE DUPONT		1er co-titulaire
LAFLEUR SARL 111111186		Autre co-titulaire

Expédition du titre

Mode d'expédition Envoi du titre au titulaire
 Adresse d'expédition HENRY DUPONT
 7 RUE DE L'OURCQ
 75019 PARIS

N° de portable 2

Montant des taxes

Taxe régionale	Y1	24 €
Taxe dev. formation professionnelle	Y2	0 €
Taxe VP polluants	Y3	0 €
Taxe de gestion	Y4	4 €
Redevance pour acheminement	Y5	2,5 €
Total	Y6	30,5 €

au profit de la région Ile-de-France




3 S'opposer à la réutilisation des données personnelles du titulaire
 (*) Vu les pièces justificatives

Modifier Valider


ECR_IVN_SNO_VAL

1	L'ensemble des Co-Titulaires apparaissent sur l'écran récapitulatif : le « 1^{er} co-titulaire » et les autres co-titulaires (en tant que « Autre co-titulaire »).
2	Le champ « N° de portable » permet à l'utilisateur de renseigner le numéro de portable de la personne destinataire du titre (ici le titulaire). Un SMS sera automatiquement envoyé à ce numéro si le certificat

SIV MAP PPA – Version du SIV 4.2

	d'immatriculation reste plus de deux jours au bureau de poste.
	Cocher la case « Vu les pièces justificatives » ce qui engagera la responsabilité de l'Acteur. Avant cette action, le bouton « Valider » est inactif.
	Cocher la case « S'opposer à la réutilisation des données personnelles du titulaire » si le titulaire l'a cochée sur le formulaire CERFA. Le champ « S'opposer à la réutilisation des données personnelles » n'apparaît pas dans le cas d'une personne morale.
	Les informations renseignées dans les écrans précédents seront sauvegardées en Majuscules dans les bases de données du SIV.

Terminer le scénario

	<p>La partie de l'immatriculation liée au véhicule est terminée. La poursuite du processus d'immatriculation est la même que pour une immatriculation en série normale et réception communautaire :</p> <ul style="list-style-type: none">• Opération de paiement,• Visualiser le CPI,• Mise en production du titre.
---	--

Gestion des dossiers d'immatriculation

Changer le locataire

Présentation

Changer le locataire est une opération permettant à l'acteur de changer le locataire d'un véhicule dans le cas d'une location longue durée

A l'issue de l'opération, la demande de changement de locataire a été prise en compte. Le locataire peut circuler avec le coupon détachable de l'ancien titre en attendant l'expédition du nouveau titre.

SIV MAP PPA – Version du SIV 4.2

Sélection de l'action



The screenshot shows the SIV MAP PPA interface. At the top, there is a blue header with the 'F' logo and the 'S.I.V. Système d'immatriculation des Véhicules' logo. Below the header, there are two tabs: 'IMMAT. VN' and 'IMMAT. VO'. The 'Gestion de dossier' tab is selected, indicated by a circled '1'. On the left side, there is a sidebar menu with the following items: 'Recherche par N° d'opération', 'Changer de locataire' (highlighted with a circled '2'), 'Demander l'édition d'un CPI', and 'Mettre fin à l'usage de démonstration'. The main content area is titled 'Informations relatives au véhicule :'. It contains several input fields with question mark icons: '(* Numéro d'immatriculation', '(* Numéro de formule du CI (si véhicule SIV)', 'Date du CI (si véhicule FNI)', '(* Identité du titulaire', and 'Numéro SIREN du titulaire :'. There are also two input fields for '(* Numéro d'identification véhicule' and 'Numéro du CPI'. A 'Poursuivre' button is located at the bottom center of the form area. The text 'ECR_GDO_LOC_REC_01' is visible in the bottom right corner of the interface.

①	Cliquer sur l'onglet : GESTION DOSSIER.
②	Sélectionner « Changer de locataire ».


SIV MAP PPA – Version du SIV 4.2

Saisir les données du véhicule



Informations relatives au véhicule :

- (*) Numéro d'immatriculation: AV-343-AE (1)
- (*) Numéro de formule du CI (si véhicule SIV): 31112100003 (4)
- Date du CI (si véhicule FNI): [dropdown] (2)
- (*) Identité du titulaire: TRAVEL SARL (2)
- Numéro SIREN du titulaire: [input] (2)
- (*) Numéro d'identification véhicule: W5F646B100000367 (3)
- Numéro du CPI: [input] (3)
- [Poursuivre] (5)

1	Renseigner le « Numéro d'immatriculation » du véhicule concerné par le changement de locataire.
2	Entrer l'« Identité du Titulaire » du véhicule concerné par le changement de locataire.
3	Entrer le « Numéro d'identification véhicule » du véhicule concerné par le changement de locataire.
4	Indiquer le « Numéro de formule du CI » s'il s'agit d'un véhicule SIV ou la « Date du CI » s'il s'agit d'un véhicule FNI.
	Important : La saisie d'un numéro de formule absent de la base de données SIV sera bloquante pour la suite des opérations, ceci même si les autres données saisies sont correctes
5	Cliquer sur « Poursuivre ».

SIV MAP PPA – Version du SIV 4.2

Saisir les données du contrôle technique



1	Renseigner la « Date du dernier contrôle technique » du véhicule concerné.
2	Entrer la « Date d'échéance du contrôle technique » du véhicule concerné.
3	Sélectionner dans la liste le « Résultat du dernier contrôle » du véhicule concerné.

SIV MAP PPA – Version du SIV 4.2

Saisie du mode d'expédition du titre

Bienvenue, Garage Pirate. système d'Immatriculation des Véhicules (SIV) Accueil

IMMAT. VN IMMAT. VO GESTION DOSSIER

Gestion de dossier > Autorisation > Changer le locataire

Changer le locataire
Fermer le dossier

Dossier N° : AV-343-AE

AUTORISATION

Mode d'expédition : Sélectionner ? 1

Poursuivre

ECR_GDO_LOC_MOD_EXP_PPA_01

1	<p>Sélectionner le mode d'expédition dans la liste déroulante parmi :</p> <ul style="list-style-type: none">- Retrait du titre à l'imprimerie Nationale- Envoi du titre au titulaire- Envoi du titre au locataire.
----------	--

SIV MAP PPA – Version du SIV 4.2

Affichage de l'adresse d'expédition



Bienvenue, Garage Pirate. système d'immatriculation des Véhicules (SIV) Accueil
 IMMAT. VN IMMAT. VO GESTION DOSSIER
 Gestion de dossier > Autorisation > Changer le locataire
 Dossier N° : AV-343-AE
 Changer le locataire
 Fermer le dossier
AUTORISATION
 Mode d'expédition : Envoi du titre au titulaire ?
 Sélectionner
 Retrait du titre à l'imprimerie Nationale
 Envoi du titre au titulaire
 Envoi du titre au locataire
 Identité :
 Raison sociale :
 Numéro SIREN : 111111182
 Adresse :
 Etage - escalier - appartement :
 Immeuble - bâtiment - résidence :
 Libellé de la voie : 7 RUE DE L'OURCQ
 Lieu-dit ou boîte postale :
 Code postal : 75019
 Commune : PARIS
 Pays pour l'étranger :
 Poursuivre
 ECR_GDO_LOC_MOD_EXP_PPA_01

1	Après la sélection du mode d'expédition
2	L'adresse d'expédition et le destinataire s'affichent automatiquement
3	Vérifier l'adresse d'expédition et cliquer sur le bouton « Poursuivre »

SIV MAP PPA – Version du SIV 4.2

Identité du nouveau locataire



Gestion de dossier > Autorisation > Changer le locataire
 Dossier N° : AV-343-AE
 Personne physique Personne morale
Identité du Locataire
 (*) Nom :
 Nom d'usage :
 (*) Prénom :
 (*) Sexe : Masculin Féminin
Date et lieu de naissance
 Né(e) à l'étranger
 Année de naissance :
 (*) Date de naissance :
 (*) Commune :
 (*) Département :
Adresse
 Etage / Escalier/ Appartement :
 Immeuble / Résidence / Bâtiment :
 Numéro Type Libellé :
 Lieu-dit / BP/ Localité (si différente du bureau distributeur) :
 Code postal (*) Bureau distributeur (*) :
 Précédent **Contrôler**

1	Cocher l'option appropriée selon que le nouveau locataire est une personne physique ou morale. Dans cet exemple, cocher : « Personne physique ».
2	Renseigner l'identité du nouveau locataire puis cliquez sur le bouton « Contrôler ».

SIV MAP PPA – Version du SIV 4.2

Ecran récapitulatif

Gestion de dossier > Changer de locataire
IMMAT. VN IMMAT. VO GESTION DOSSIER

Dossier N° : AV-343-AE

Récapitulatif

Type d'immatriculation : Normale
 Type de réception : CE
 Date de 1ère immatriculation : 10/11/2010

Location : Location longue durée

Véhicule

Identification du Véhicule	E	WSF646B100000367	Puiss. CV	P.6	1
Genre	J.1	MTL	PTAC	F.2	300
Carrosseries	J.3	SOLO	Taux CO2	V.7	
Marque	D.1	MONDIAL	Energie	P.3	ES

Mentions : Sans mentions
Usages : Sans usages

Titulaire et co-titulaires

IDENTITÉ	ADRESSE	NATURE
TRAVEL SARL 111111182	7 RUE DE L'OURCQ 75019 PARIS	Titulaire
MICHELLE DUPONT né(e) le 20/12/1972 à PARIS (75)	75003 PARIS	Locataire

Expédition du titre

Mode d'expédition : Envoi du titre au titulaire
 Adresse d'expédition : TRAVEL SARL
 7 RUE DE L'OURCQ
 75019 PARIS

N° de portable :

Montant des taxes



Taxe régionale	Y1	46 €
Taxe dev. formation professionnelle	Y2	0 €
Taxe sur les véhicules polluants	Y3	0 €
Taxe de gestion	Y4	4 €
Redevance pour acheminement	Y5	2,5 €
Total	Y6	52,5 €

au profit de la région : **Ile-de-France**

S'opposer à la réutilisation des données personnelles du locataire
 (*) Remise du titre
 (*) Vu les pièces justificatives


1	Le nouveau Locataire apparaît dans la liste des personnes attachées au dossier.
2	<p>Cocher la case « S'opposer à la réutilisation des données personnelles du locataire » si le nouveau locataire l'a cochée sur le formulaire CERFA.</p> <p>Le champ « S'opposer à la réutilisation des données personnelles » n'apparaît pas dans le cas d'une personne morale .</p>

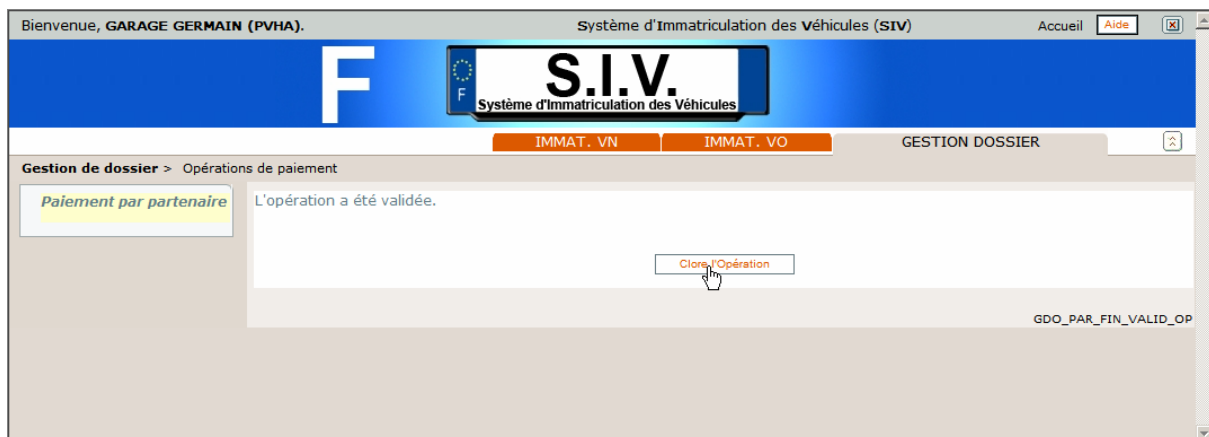
SIV MAP PPA – Version du SIV 4.2

	<p> Cocher la case « Remise du titre » (au sens remise de l'ancien titre). Cocher la case « Vu les pièces justificatives » ce qui engagera la responsabilité de l'Acteur. Avant cette action, le bouton « Valider » est inactif. </p>
	<p> Cliquer sur « Valider ». </p>
	<p> Le champ « N° de portable » permet à l'utilisateur de renseigner le numéro de portable de la personne destinataire du titre. Un SMS sera automatiquement envoyé à ce numéro si le certificat d'immatriculation reste plus de deux jours au bureau de poste. </p>

SIV MAP PPA – Version du SIV 4.2

Terminer le scénario

	<ul style="list-style-type: none">• Vérification des pièces justificatives,• Pour le règlement, scénario : Opération de paiement
---	---



Modifier l'adresse du locataire

L'opération de modification d'adresse locataire ne pourra être réalisée que par des partenaires avec un profil Loueur.

La modification d'adresse du locataire ne sera possible que pour les types de location longue durée (LLD, LCL et LCB).

Le changement d'adresse locataire donnera lieu à l'édition d'une Etiquette Adresse (EA).

Cas particulier : Lors du 4^{ème} changement d'adresse du locataire ou d'un dossier FNI, un CPI est édité et la production de titre est lancée. Le locataire doit remettre le titre.

Rechercher le dossier dont l'adresse du locataire est à modifier



The screenshot shows the 'Gestion de dossier' section of the application. At the top, there are tabs for 'IMMAT. VN', 'IMMAT. VO', and 'GESTION DOSSIER'. The 'GESTION DOSSIER' tab is active. On the left, a sidebar menu contains several options, with 'Modifier l'adresse du locataire' highlighted in yellow. A circled '2' is placed next to this menu item. The main area shows a form for 'Informations relatives au véhicule' with fields for 'Numéro d'immatriculation', 'Numéro de formule du CI', 'Date du CI', 'Identité du titulaire', and 'Numéro SIREN'. There are also fields for 'Numéro d'identification véhicule' and 'Numéro du CPI'. A 'Poursuivre' button is at the bottom of the form. A circled '1' is placed above the 'GESTION DOSSIER' tab. The footer of the interface shows 'ECR_GDO_ADRLOC_REC_01'.

1	Rechercher le dossier concerné par la « Gestion de dossier ».
2	Cliquer sur « Modifier l'adresse du locataire ».

SIV MAP PPA – Version du SIV 4.2

Rechercher le dossier dont l'adresse du locataire est à modifier

1	Sélectionner « Modifier l'adresse du locataire ».
2	Si véhicule SIV : Indiquer le « Numéro de formule du CI ». Si véhicule FNI indiquer la « Date du CI ».
	Important : La saisie d'un numéro de formule absent de la base de données SIV sera bloquante pour la suite des opérations, ceci même si les autres données saisies sont correctes
3	Cliquer sur « Poursuivre ».

NATURE	IDENTITÉ	ADRESSE
Titulaire	TITULAIRE SA 123456789	1 RUE DE L'IMMAT 75010 PARIS
Locataire	SANDRA GERMAIN né(e) le 01/01/1950 à PARIS (75)	1 RUE MOSLARD 92700 COLOMBES

1	Vérifier que le résultat de la recherche correspond bien au dossier recherché puis cliquer sur « Poursuivre ».
----------	---

SIV MAP PPA – Version du SIV 4.2

Modifier l'adresse du locataire

IMMAT. VN IMMAT. VO GESTION DOSSIER

Gestion de dossier > Autorisation > Modifier l'adresse du locataire

Dossier N° : AC-161-AC

AUTORISATION

Adresse

Etage / Escalier/ Appartement

Immeuble / Résidence / Bâtiment

Numéro	Type	Libellé
1	RUE	FACTIVE

Lieu-dit / BP/ Localité (si différente du bureau distributeur)

Code postal (*) Bureau distributeur (*)
 75001 | PARIS

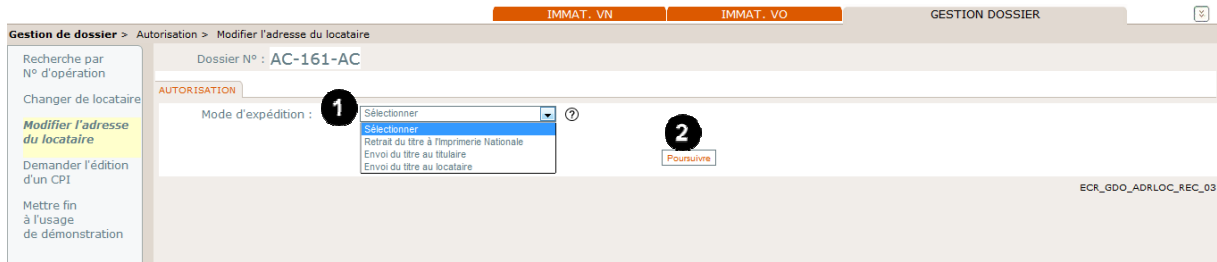
Précédent Contrôler

ECR_GDO_ADRLOC_REC_02

1	Renseigner la nouvelle adresse souhaitée
2	Cliquer sur « Contrôler ».

SIV MAP PPA – Version du SIV 4.2

Choisir le mode d'expédition



Gestion de dossier > Autorisation > Modifier l'adresse du locataire
 Dossier N° : AC-161-AC
 Recherche par N° d'opération
 Changer de locataire
Modifier l'adresse du locataire
 Demander l'édition d'un CPI
 Mettre fin à l'usage de démonstration

AUTORISATION
 Mode d'expédition : **1** Sélectionner ?
 Sélectionner
 Retrait du titre à l'imprimerie Nationale
 Envoi du titre au titulaire
 Envoi du titre au locataire
2 Poursuivre

ECR_GDO_ADRLOC_REC_03

1	Sélectionner dans la liste déroulante « Mode d'expédition » l'un des items possible : <ul style="list-style-type: none"> - Retrait du titre à l'Imprimerie Nationale - Envoi du titre au titulaire - Envoi du titre au locataire
2	Cliquer sur « Poursuivre ».

Ecran récapitulatif

Récapitulatif

Type d'immatriculation: Normale
Type de réception: CE
Date de 1ère immatriculation: 15/12/2009

Location: Location longue durée

Véhicule

Identification du Véhicule	E	VF1C61U06VNL0C035	Puls. CV	P.6	18
Genre	3.1	VP	PTAC	F.2	1610
Carrosseries	3.3	CI	Taux CO2	V.7	285
Marque	D.1	RENAULT	Energie	P.3	ES

Mentions: Sans mentions
Usages: Sans usages

Titulaire et co-titulaires

IDENTITE	ADRESSE	NATURE
TITULAIRE SA 123456789 SANDRA GERMAIN née(e) le 02/01/1950 à PARIS (75)	1 RUE DE L'IMMAT 75010 PARIS	Titulaire
	1 RUE FICTIVE 75001 PARIS	Locataire

Expédition du titre

Mode d'expédition: Envoi du titre au locataire
Adresse d'expédition: MME GERMAIN SANDRA
1 RUE FICTIVE
75001 PARIS

N° de portable:

Montant des taxes



Taxe régionale	Y1	0 €
Taxe dev. formation professionnelle	Y2	0 €
Taxe sur les véhicules polluants	Y3	0 €
Taxe de gestion	Y4	0 €
Redevance pour acheminement	Y5	0 €
Total	Y6	0 €

au profit de la région Ile-de-France

S'opposer à la réutilisation des données personnelles du locataire
 (*) Vu les pièces justificatives


	<p>Cocher la case « S'opposer à la réutilisation des données personnelles » si le locataire l'a cochée dans le formulaire CERFA.</p> <p>Le champ « S'opposer à la réutilisation des données personnelles » n'apparaît pas dans le cas d'une personne morale.</p>
1	La nouvelle adresse du locataire renseignée apparaît sur l'écran récapitulatif.
2	<p>Le champ « N° de portable » permet à l'utilisateur de renseigner le numéro de portable de la personne destinataire du titre (ici le titulaire).</p> <p>Un SMS sera automatiquement envoyé à ce numéro si le certificat d'immatriculation reste plus de deux jours au bureau de poste.</p>
3	Cocher la case « Vu les pièces justificatives » ce qui engagera la responsabilité de l'Acteur.

SIV MAP PPA – Version du SIV 4.2

	<p>Cas particulier 4ème changement d'adresse ou dossier FNI :</p> <p>La case « remise du titre » sera ajoutée pour valider la remise du titre car un CPI sera édité dans l'attente de la mise en production d'un titre.</p> <p> <input type="checkbox"/> (*) Remise du titre <input type="checkbox"/> (*) Vu les pièces justificatives </p> <p style="text-align: right;"> <input type="button" value="Modifier"/> <input type="button" value="Valider"/> </p> <p>Avant cette action, le bouton « Valider » est inactif.</p>
	<p>Cliquer sur « Valider »</p>
	<p>Les informations renseignées dans les écrans précédents seront sauvegardées en Majuscules dans les bases de données du SIV.</p>



Terminer le scénario

	<p>Il reste l'étape de paiement :</p> <ul style="list-style-type: none"> • Etape paiement (voir le chapitre « Certifications et paiements dans le SIV »). • Edition d'une Etiquette Adresse (EA) <p>Cas Particulier 4ème changement d'adresse ou dossier FNI :</p> <ul style="list-style-type: none"> • Edition d'un CPI • Mise en production du titre.
---	---

SIV MAP PPA – Version du SIV 4.2

Fin de l'opération : Changement d'adresse locataire



1 Cliquer sur « Visualiser la déclaration de changement de domicile »

Visualiser la Visualiser la déclaration de changement de domicile »



MINISTÈRE DE L'INTÉRIEUR
Système d'immatriculation des véhicules

Accusé d'enregistrement Déclaration de changement de domicile

Votre déclaration de changement de domicile a bien été enregistrée dans le système d'immatriculation des véhicules le 16/10/2014

Éléments récapitulatifs de votre déclaration :

Date de la déclaration

16/10/2014

Numéro d'immatriculation du véhicule

AC-161-AC

Identité du locataire

Nom : GERMAIN

Prénom : SANDRA

Nouvelle adresse

1 RUE FICTIVE
75001 PARIS

Opérations déclaratives

Présentation

On entend par opération déclarative les opérations suivantes :

- Déclaration de cession,
- Déclaration de cession pour destruction,
- Déclaration d'achat,
- Déclaration d'achat pour destruction.

Par formulaire web, lors d'une opération déclarative, le partenaire doit indiquer le numéro d'immatriculation du véhicule concerné et l'identité du vendeur.

Le vendeur est soit :

- Le titulaire du véhicule tel que représenté sur le CI (si aucune déclaration d'achat n'a eu lieu),
- L'acquéreur du véhicule tel que représenté sur le récépissé de la dernière déclaration d'achat (si une déclaration d'achat a eu lieu sur le dossier).

Contrôle de l'identité du vendeur

Le système contrôle que l'identité du vendeur est bien connue du SIV pour le numéro d'immatriculation renseigné. Si ce n'est pas le cas, l'opération déclarative n'est pas possible. La demande est rejetée. Pour cela, le système fait le contrôle sur :

- Le nom et le prénom si le vendeur est une personne physique,
- La raison sociale si le vendeur est une personne morale,
- La raison sociale et le SIREN si le vendeur est une société commerciale (à partir de la V1.10).

SIV MAP PPA – Version du SIV 4.2

A partir de la V1.10, si le vendeur est une société commerciale, le système contrôle son identité à partir de sa raison sociale et de son SIREN. Dès lors qu'une des deux informations est correcte, le système ne bloque pas l'opération. Ainsi, si le SIREN saisi est correct mais pas la raison sociale, le système permet de poursuivre l'opération.

Procédure Véhicule Hors d'Usage (VHU)

Présentation de la procédure

Plusieurs opérations peuvent être effectuées dans le cadre de la procédure VHU :

- Déclaration de cession pour destruction;
- Déclaration d'achat pour destruction ;
- Déclaration d'intention de détruire.

Le ministère de l'écologie a mis en place une nouvelle filière de la déconstruction, au sein de laquelle des centres VHU ont l'obligation de produire un certificat de destruction pour tout véhicule qu'ils destinent à la déconstruction. La nouvelle réglementation relative à l'immatriculation est entrée en vigueur le 31/03/2011.

A partir de cette date :

- L'annulation de l'immatriculation intervient non plus au moment de la destruction physique du véhicule mais en amont de la procédure, au moment de la prise en charge du véhicule pour destruction par le professionnel de la déconstruction automobile ;
- Il n'y a donc plus de suspension de l'autorisation de circuler du véhicule.

La procédure de destruction est la suivante :

SIV MAP PPA – Version du SIV 4.2

1. Tout propriétaire d'une voiture particulière, d'une camionnette ou d'un cyclomoteur à trois roues qui le cède pour destruction à un centre VHU agréé se voit remettre par ce centre VHU un certificat de destruction ;
2. Le centre VHU agréé adresse au préfet du département de son choix le double du certificat de destruction et une déclaration l'informant de l'achat pour destruction du véhicule. Si le centre VHU est habilité, il peut effectuer ses démarches par voie électronique. Le ministère de l'intérieur procède alors à l'annulation de l'immatriculation du véhicule ;
3. Le centre VHU agréé qui a déclaré l'achat d'un véhicule et qui souhaite ultérieurement le faire détruire émet à ce moment un certificat de destruction du véhicule. De la même façon que celle décrite au point 2., il adresse au préfet du département de son choix le double du certificat de destruction et une déclaration l'informant de son intention de détruire le véhicule. Si le centre VHU est habilité, il peut effectuer ces démarches par voie électronique. Le ministre de l'intérieur procède alors à l'annulation de l'immatriculation du véhicule.

Ces dispositions s'appliquent également à la destruction des véhicules autres que voiture particulière, camionnette ou cyclomoteur à trois roues, à la seule différence que, dans ce type de cas, le propriétaire n'est pas tenu de s'adresser à un centre VHU agréé.

Droit d'opposition

Lors d'une déclaration de cession, le vendeur peut exercer son droit d'opposition à la diffusion de ses données personnelles. L'expression du droit d'opposition à la diffusion de ses données personnelles n'est possible que dans le cas d'un vendeur personne physique.

Le droit d'opposition se formalise dans le SIV sous la forme d'une case à cocher et se renseigne conformément aux pièces justificatives remises.

SIV MAP PPA – Version du SIV 4.2

Champs « N° de formule du CI » ou « Date de CI »

Dans le cadre des opérations déclaratives, les champs « N° de formule du CI » (si le dossier est un dossier SIV) ou « Date du CI » (si le dossier est un dossier FNI) sont obligatoires pour identifier le véhicule en plus du numéro d'identification du véhicule, du numéro d'immatriculation et de l'identité du titulaire (ou du dernier acquéreur du véhicule).

Néanmoins, les champs « N° de formule du CI »/« Date de CI » peuvent être omis dans certaines situations particulières (titre perdu, volé ou remis en préfecture). Ainsi les champs « N° de formule du CI »/« Date de CI » ne sont pas obligatoires :

- Lors d'une DA si l'acquéreur est un professionnel de l'automobile et que le titre a été remis en préfecture dans le cadre d'une procédure VE,
- Lors d'une DC si l'acquéreur est un professionnel de l'automobile ou un particulier et que le titre a été remis en préfecture dans le cadre d'une procédure VE,
- Lors d'une DA ou d'une DC, si l'acquéreur est un assureur ou un destructeur et que le titre a été perdu ou volé ou remis en préfecture.

Il est à noter que la saisie d'un « N° de formule du CI » absent de la base de données SIV, empêchera la poursuite de l'opération en cours.

Déclaration de cession**Présentation**

Ce scénario permet de déclarer la cession d'un véhicule suite à une vente.

C'est le vendeur qui fait la déclaration de cession (DC). Le vendeur est soit :

SIV MAP PPA – Version du SIV 4.2


- Le titulaire du véhicule tel que représenté sur le CI (si aucune déclaration d'achat n'a eu lieu sur le dossier),
- L'acquéreur du véhicule tel que représenté sur le récépissé de la dernière déclaration d'achat (si une déclaration d'achat a eu lieu sur le dossier).

Rappel : il n'y a pas de DC successives dans le SIV.


Une déclaration de cession donne lieu à un accusé d'enregistrement qui doit être remis au vendeur.

SIV MAP PPA – Version du SIV 4.2

Sélection de l'action

	<p>Inscrire la déclaration de cession d'un véhicule est possible dans SIV par le lien Inscrire la cession présent dans la zone ACTIONS COURANTES de la page d'accueil du SIV et également sous l'onglet IMMAT. VO.</p>
---	---






	<p>Sélectionner Inscrire la cession dans la zone ACTIONS COURANTES de la page d'accueil du SIV</p>
---	--

SIV MAP PPA – Version du SIV 4.2

Inscrire la cession



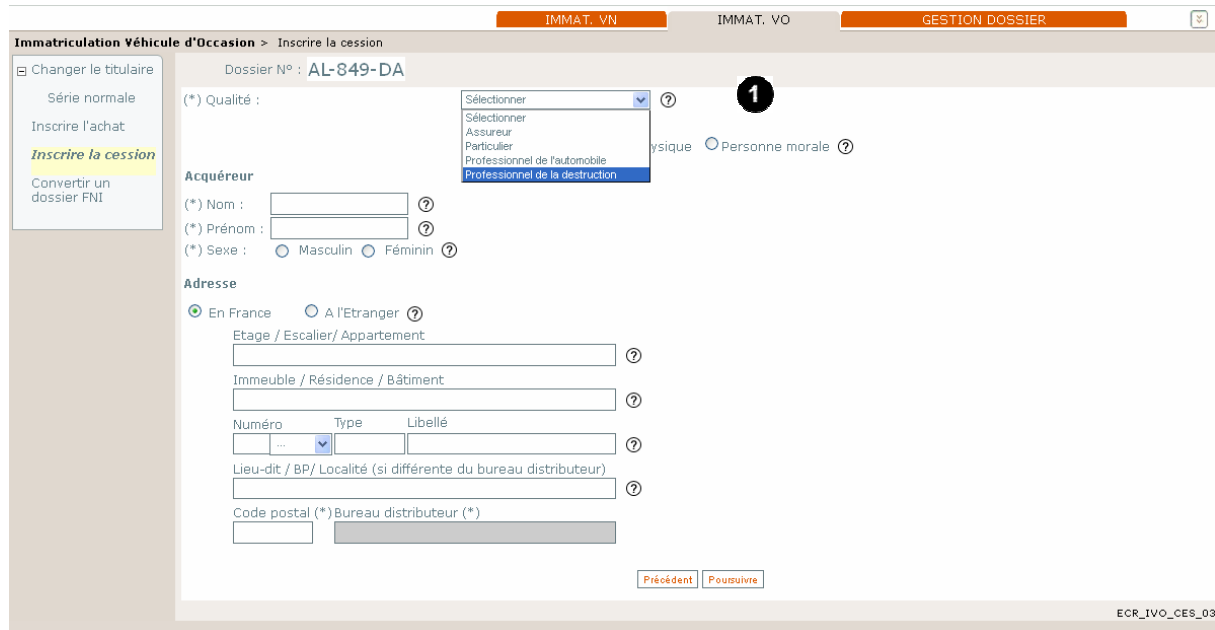
1	Indiquer : la Date de déclaration de la cession.
2	Indiquer : la Date de cession puis l' Heure de cession .
3	Indiquer : le Numéro d'immatriculation du véhicule concerné par la cession.
4	Indiquer : le Numéro d'identification du véhicule .
5	Indiquer: l' Identité du Titulaire ou de l'acquéreur du véhicule (si une déclaration d'achat a eu lieu sur le dossier).
	Si l'acquéreur est un Professionnel de l'automobile ou un Particulier , saisir le Numéro de formule du CI (si c'est un véhicule SIV) ou la Date du CI (si c'est un véhicule FNI).
	Pour effectuer une déclaration de cession pour destruction, se reporter au chapitre correspondant (Cf. le chapitre Déclaration de cession pour destruction).
	Important : La saisie d'un numéro de formule absent de la base de données SIV sera bloquante pour la suite des opérations, ceci même si les autres données saisies sont correctes

SIV MAP PPA – Version du SIV 4.2

6	Cliquer sur « Poursuivre ».
----------	------------------------------------

SIV MAP PPA – Version du SIV 4.2

Identifier la qualité de l'acquéreur



Immatriculation Véhicule d'Occasion > Inscrire la cession
 Dossier N° : AL-849-DA
 IMMAT. VN IMMAT. VO GESTION DOSSIER

(*) Qualité : Sélectionner ? **1**
 Sélectionner
 Assureur
 Particulier
 Professionnel de l'automobile
 Professionnel de la destruction
 Physique Personne morale ?

Acquéreur
 (*) Nom : ?
 (*) Prénom : ?
 (*) Sexe : Masculin Féminin ?

Adresse
 En France A l'Etranger ?
 Etage / Escalier / Appartement ?
 Immeuble / Résidence / Bâtiment ?

Numéro	Type	Libellé
<input type="text"/>	<input type="text"/>	<input type="text"/>

 ?
 Lieu-dit / BP / Localité (si différente du bureau distributeur) ?
 Code postal (*) Bureau distributeur (*)

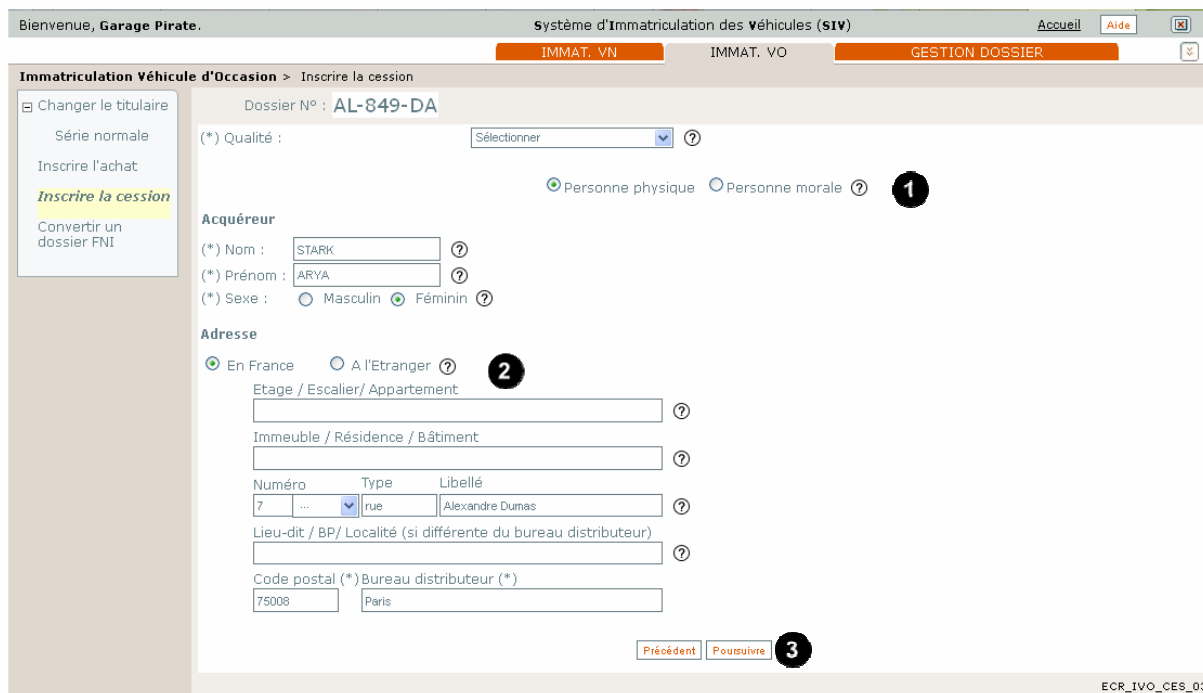
Précédent Poursuivre

ECR_IVO_CES_03

1	<p>Ouvrir la boîte de dialogue Qualité de l'acquéreur. Choisir suivant le cas parmi :</p> <ul style="list-style-type: none"> ➔ Assureur ➔ Particulier ➔ Professionnel de l'automobile ➔ Professionnel de la destruction <p>Nous choisissons ici : Particulier</p>
----------	---

SIV MAP PPA – Version du SIV 4.2

Saisir les données de l'acquéreur



Bienvvenue, Garage Pirate. | Système d'Immatriculation des Véhicules (SIV) | Accueil | Aide

IMMAT. VN | IMMAT. VO | **GESTION DOSSIER**

Immatriculation Véhicule d'Occasion > Inscrire la cession

Dossier N° : AL-849-DA

(*) Qualité : Sélectionner

Personne physique Personne morale **1**

Acquéreur

(*) Nom : STARK

(*) Prénom : ARYA

(*) Sexe : Masculin Féminin

Adresse

En France A l'Etranger **2**

Etage / Escalier / Appartement

Immeuble / Résidence / Bâtiment

Numéro	Type	Libellé
7	...	ru
		Alexandre Dumas

Lieu-dit / BP / Localité (si différente du bureau distributeur)

Code postal (*) Bureau distributeur (*)

75008 Paris

Précédent | **Poursuivre** **3**


ECR_IVO_CES_03

1	Cocher Personne physique ou Personne morale selon que l'acquéreur est une personne physique ou morale.
2	Saisir les données dans les champs spécifiés. Rappel : les champs précédés d'une étoile (*) sont obligatoires.
3	Cliquer sur « Poursuivre ».

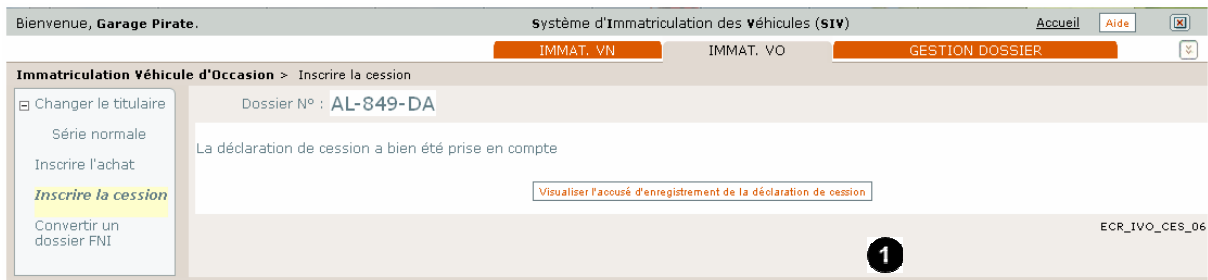
SIV MAP PPA – Version du SIV 4.2


Vérifier les pièces justificatives



	Le système affiche les informations précédemment saisies pour vérification. Cliquer sur « Précédent » si vous souhaitez faire des corrections avant validation.
1	<p>Cocher la case « S'opposer à la réutilisation des données personnelles du titulaire » si le vendeur l'a cochée sur le formulaire CERFA.</p> <p>Le champ « S'opposer à la réutilisation des données personnelles » n'apparaît pas dans le cas d'une personne morale .</p> <p>Cocher « Vu les pièces justificatives » ce qui engagera la responsabilité de l'acteur. Avant cette action, le bouton « Valider » est inactif.</p>
2	Cliquer sur « Valider ».

Visualiser l'accusé d'enregistrement de la déclaration de cession



1	Cliquer sur « Visualiser l'accusé d'enregistrement de la déclaration de cession ».
	L'accusé d'enregistrement peut être remis à l'ancien titulaire (le vendeur).

SIV MAP PPA – Version du SIV 4.2



MINISTÈRE DE L'INTÉRIEUR
Système d'immatriculation des véhicules

Accusé d'enregistrement
Déclaration de cession d'un véhicule

La déclaration de cession de votre véhicule a bien été enregistrée dans le système d'immatriculation des véhicules le 26/09/2012

Éléments récapitulatifs de votre déclaration :

Date et heure de la cession du véhicule

25/09/2012 à 12h00

Date de la déclaration de cession du véhicule

25/09/2012

Numéro d'immatriculation du véhicule

AL-849-DA

Identité du vendeur

Nom : GERARD

Prénom : CELINE

Identité de l'acheteur

Nom : STARK

Prénom : ARYA

Rappel :

Ce document ne remplace pas l'exemplaire du certificat de cession que vous devez conserver et qui atteste de la vente de votre véhicule.

Déclaration de cession pour destruction

Présentation du cas d'utilisation

Ce scénario permet de déclarer la cession d'un véhicule destiné à la destruction.

La déclaration de cession pour destruction est réalisée par l'ancien propriétaire du véhicule.

Le nouvel acquéreur est obligatoirement un professionnel de la destruction (à noter que l'agrément VHU n'est pas obligatoire pour tous les véhicules).

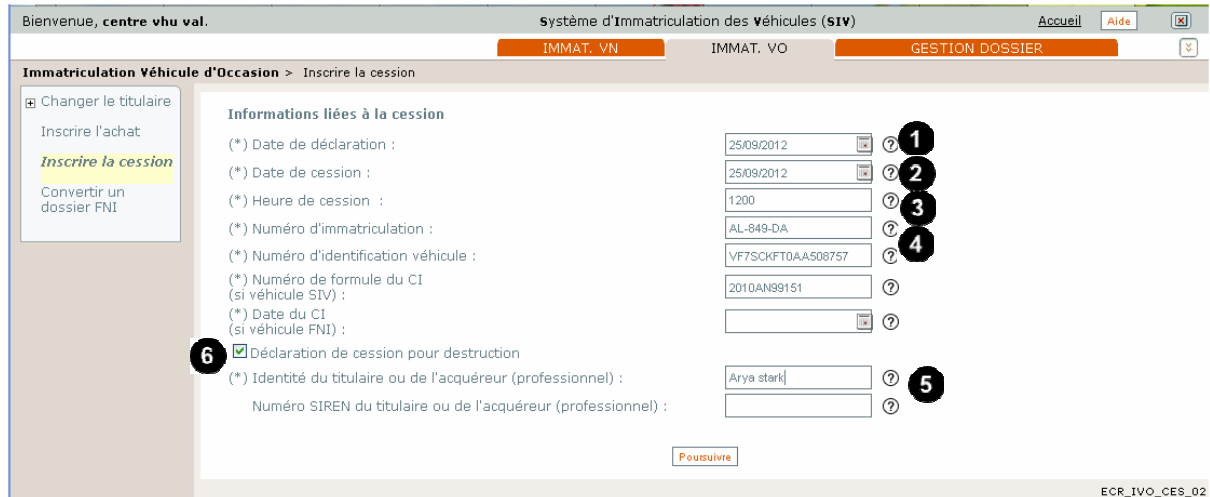
Une déclaration de cession pour destruction donne lieu à un accusé d'enregistrement qui doit être remis au cédant.

Lors d'une déclaration de cession pour destruction, le cédant peut s'opposer à la réutilisation de ses données personnelles à des fins de prospection commerciale s'il s'agit d'une personne physique.

Il est à noter que les déclarations de cession pour destruction avec déclaration conjointe de destruction physique par un professionnel de la destruction d'un autre Etat de l'union européenne ne sont plus possibles dans le SIV. En effet, celles-ci doivent avoir été précédées d'une déclaration d'achat pour destruction. Or, dorénavant, la déclaration d'achat pour destruction entraîne automatiquement l'annulation de l'immatriculation du véhicule. Ce cas de figure n'a donc plus vocation à être enregistré dans le SIV.

SIV MAP PPA – Version du SIV 4.2



Inscrire la cession pour destruction



The screenshot shows the 'Inscrire la cession' page in the SIV system. The page title is 'Immatriculation Véhicule d'Occasion > Inscrire la cession'. On the left, there is a sidebar with options: 'Changer le titulaire', 'Inscrire l'achat', 'Inscrire la cession' (highlighted), and 'Convertir un dossier FNI'. The main area contains a form titled 'Informations liées à la cession' with the following fields and callouts:

- 1: Date de déclaration (25/09/2012)
- 2: Date de cession (25/09/2012)
- 3: Heure de cession (1200)
- 4: Numéro d'immatriculation (AL-849-DA)
- 5: Numéro d'identification véhicule (VF7SCKFT0AA508757)
- 6: Déclaration de cession pour destruction (checkbox checked)

Other fields include: Numéro de formule du CI (2010AN99151), Date du CI, Identité du titulaire (Arya stark), and Numéro SIREN.

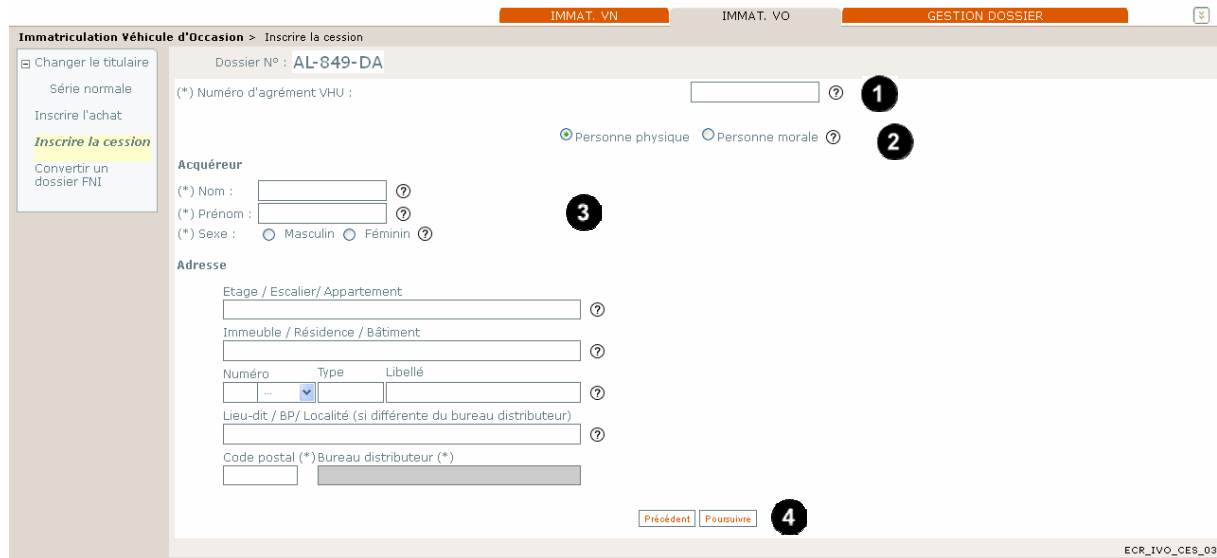
1	Indiquer: la Date de déclaration de la cession.
2	Indiquer: la Date de cession puis l' Heure de cession .
3	Indiquer: le Numéro d'immatriculation du véhicule concerné par la cession.
4	Indiquer: le Numéro d'identification du véhicule .
5	Indiquer: l' Identité du Titulaire ou de l'acquéreur du véhicule (si une déclaration d'achat a eu lieu sur le dossier).
	Si l'acquéreur est un Professionnel de l'automobile ou un Particulier , saisir le Numéro de formule du CI (si c'est un véhicule SIV) ou la Date du CI (si c'est un véhicule FNI).
	Important : La saisie d'un numéro de formule absent de la base de données SIV sera bloquante pour la suite des opérations, ceci même si les autres données saisies sont correctes
6	Cocher la case : déclaration de cession pour destruction puis

SIV MAP PPA – Version du SIV 4.2


	Cliquer sur « Poursuivre ».
--	------------------------------------

SIV MAP PPA – Version du SIV 4.2

Saisir les données de l'acquéreur



The screenshot shows the 'Inscrire la cession' form in the SIV MAP PPA application. The form is titled 'Immatriculation Véhicule d'Occasion > Inscrire la cession' and has a dossier number 'AL-849-DA'. It features several input fields and radio buttons. Callout 1 points to the 'Numéro d'agrément VHU' field. Callout 2 points to the 'Personne physique' radio button. Callout 3 points to the 'Nom', 'Prénom', and 'Sexe' fields. Callout 4 points to the 'Poursuivre' button. The interface also includes a sidebar with navigation options and a top navigation bar with 'IMMAT. VN', 'IMMAT. VO', and 'GESTION DOSSIER' tabs.

1	Saisir le numéro d'agrément VHU du destructeur pour le véhicule
	Cette information n'est demandée que dans le cas d'un véhicule soumis à l'agrément VHU du destructeur.
2	Cocher Personne physique ou Personne morale selon que l'acquéreur est une personne physique ou morale.
3	Saisir les données dans les champs spécifiés. Rappel : les champs précédés d'une étoile (*) sont obligatoires.
4	Cliquer sur « Poursuivre ».

SIV MAP PPA – Version du SIV 4.2

Vérifier les pièces justificatives



Bienvenue, centre vhu val. système d'Immatriculation des Véhicules (SIV) Accueil Aide

IMMAT. VN IMMAT. VO GESTION DOSSIER

Immatriculation Véhicule d'Occasion > Inscrire la cession

Changer le titulaire
Inscrire l'achat
Inscrire la cession
Convertir un dossier FNI

Dossier N° : AL-849-DA


ARYA STARK déclare avoir cédé le véhicule immatriculé AL-849-DA, le 25/09/2012 à 12h00.
Cession pour destruction.
Le nouvel acquéreur est :

Raison sociale : CASSE AUTOMOBILE
Numéro SIREN : 708818822
Libellé de la voie : 7 RUE GUSTAVE FLAUBERT
Commune : PARIS
Code postal : 75017

S'opposer à la réutilisation des données personnelles du titulaire
 (*) Vu les pièces justificatives

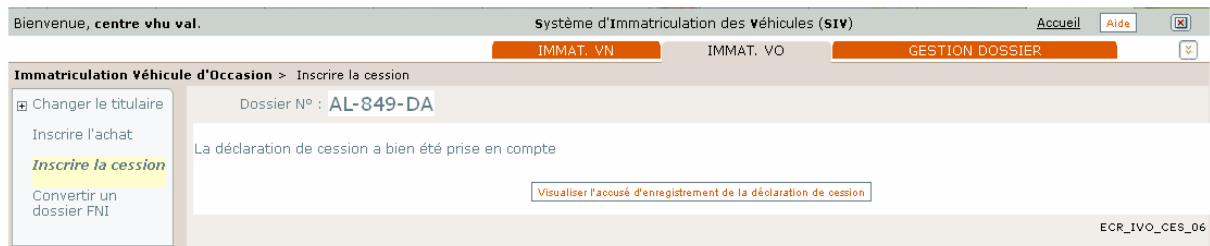
Précédent Valider


ECR_IVO_CES_05

	Le système affiche les informations précédemment saisies pour vérification. Cliquer sur « Précédent » si vous souhaitez faire des corrections avant validation.
1	<p>Cocher la case « S'opposer à la réutilisation des données personnelles du titulaire » si le vendeur l'a cochée sur le formulaire CERFA.</p> <p>Le champ « S'opposer à la réutilisation des données personnelles » n'apparaît pas dans le cas d'une personne morale .</p> <p>Cocher « Vu les pièces justificatives » ce qui engagera la responsabilité de l'acteur. Avant cette action, le bouton « Valider » est inactif.</p>
2	Cliquer sur « Valider ».

SIV MAP PPA – Version du SIV 4.2

Visualiser l'accusé d'enregistrement de la déclaration de cession



<p>1</p>	<p>Cliquer sur « Visualiser l'accusé d'enregistrement de la déclaration de cession ».</p>
	<p>L'accusé d'enregistrement peut être remis à l'ancien titulaire (le vendeur).</p>

SIV MAP PPA – Version du SIV 4.2



MINISTÈRE DE L'INTÉRIEUR
Système d'immatriculation des véhicules

Accusé d'enregistrement
Déclaration de cession pour destruction d'un véhicule

La déclaration de cession pour destruction de votre véhicule a bien été enregistrée dans le système d'immatriculation des véhicules le 26/09/2012

Éléments récapitulatifs de votre déclaration :

Date et heure de la cession pour destruction du véhicule
25/09/2012 à 12h00

Date de la déclaration de cession pour destruction du véhicule
25/09/2012

Numéro d'immatriculation du véhicule
AL-849-DA

Identité du vendeur
Nom : STARK
Prénom : ARYA

Identité de l'acheteur
Raison sociale : CASSE AUTOMOBILE
Numéro SIREN : 708818822

Rappel :

Ce document ne remplace pas l'exemplaire du certificat de cession que vous devez conserver et qui atteste de la vente de votre véhicule.

Déclaration d'achat

Présentation

Ce scénario permet à un professionnel qui vient de faire l'acquisition d'un véhicule de déclarer son achat.


L'achat par un professionnel d'un véhicule déjà immatriculé doit systématiquement donner lieu, même s'il est destiné à la destruction, à l'établissement d'une déclaration d'achat dans les quinze jours qui suivent son acquisition.

Les déclarations d'achat (DA) successives sont possibles dans le SIV.


Une déclaration d'achat donne lieu à un récépissé de déclaration d'achat qui doit être remis à l'acheteur.

SIV MAP PPA – Version du SIV 4.2

Sélection de l'action



	<p>Inscrire la déclaration d'achat d'un véhicule est possible dans SIV par le lien Inscrire l'achat présent dans la zone ACTIONS COURANTES de la page d'accueil du SIV et également sous l'onglet IMMAT. VO.</p>
---	---




	<p>Sélectionner Inscrire l'achat dans la zone ACTIONS COURANTES de la page d'accueil du SIV</p>
---	---

SIV MAP PPA – Version du SIV 4.2

Inscrire l'achat

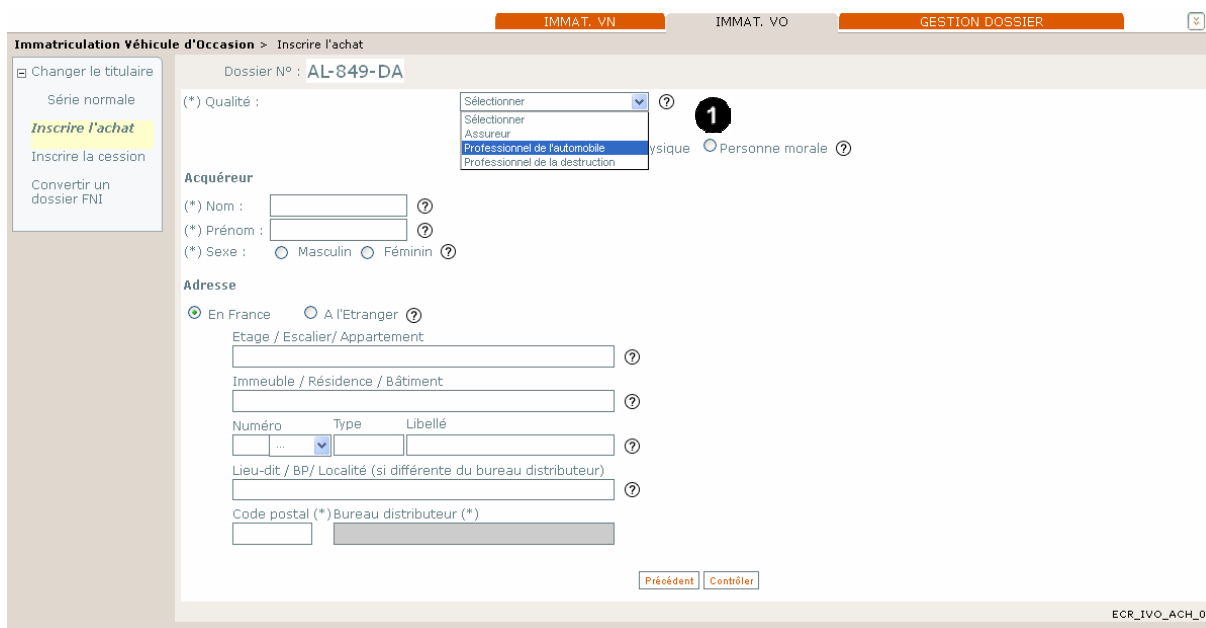
1	Indiquer: la Date de déclaration de l'achat
2	Indiquer: la Date d'achat puis l' Heure d'achat
3	Indiquer: le Numéro d'immatriculation du véhicule concerné par l'achat
4	Indiquer: le Numéro d'identification du véhicule
5	Indiquer: l' Identité du Titulaire ou de l'acquéreur du véhicule (si une déclaration d'achat a eu lieu sur le dossier)
	Si l'acquéreur est un Professionnel de l'automobile : saisir le Numéro de formule du CI (si la déclaration d'achat concerne un véhicule SIV) ou la Date du CI (si la déclaration d'achat concerne un véhicule FNI).
	Important : La saisie d'un numéro de formule absent de la base de données SIV sera bloquante pour la suite des opérations, ceci même si les autres données saisies sont correctes

SIV MAP PPA – Version du SIV 4.2

	Pour effectuer une déclaration d'achat pour destruction, se reporter au chapitre correspondant (Cf. le chapitre Déclaration de d'achat pour destruction).
⑥	Cliquer sur « Poursuivre ».

SIV MAP PPA – Version du SIV 4.2

Identifier la qualité de l'acquéreur



Immatriculation Véhicule d'Occasion > Inscrire l'achat
 Dossier N° : AL-849-DA
 (*) Qualité : Sélectionner ⓘ **1**
Sélectionner
Assureur
Professionnel de l'automobile
Professionnel de la destruction

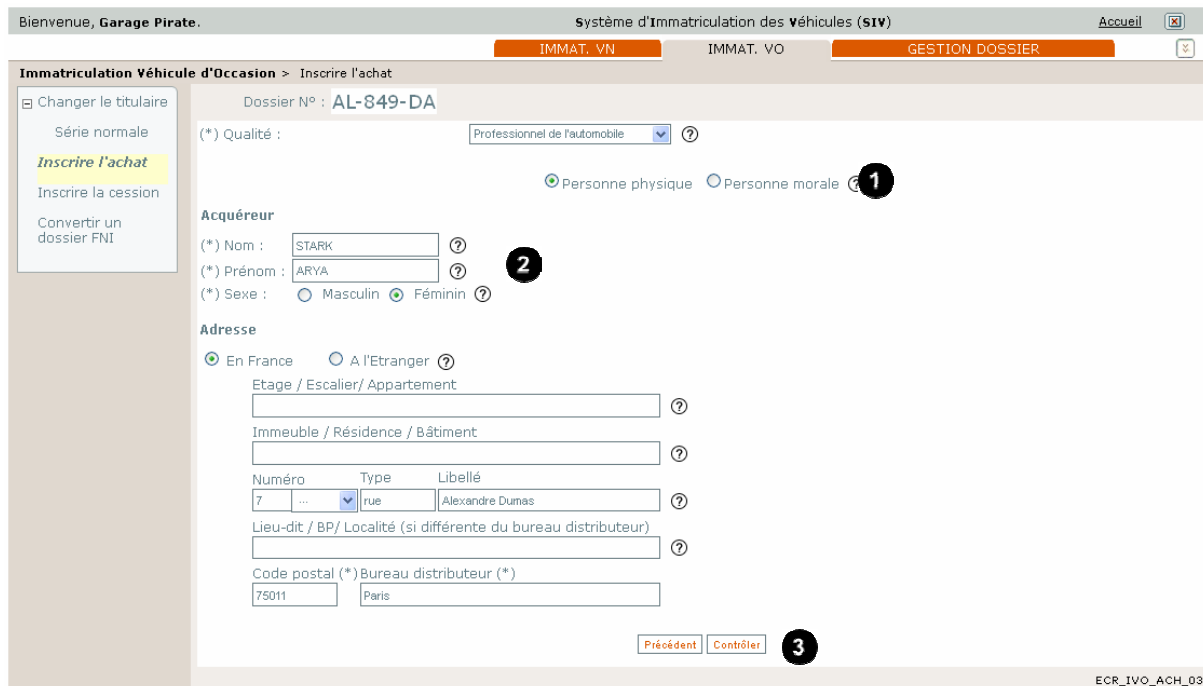
physique Personne morale ⓘ
 (*) Nom : ⓘ
 (*) Prénom : ⓘ
 (*) Sexe : Masculin Féminin ⓘ
Adresse
 En France A l'Étranger ⓘ
 Etage / Escalier / Appartement ⓘ
 Immeuble / Résidence / Bâtiment ⓘ
 Numéro Type Libellé ⓘ
 Lieu-dit / BP / Localité (si différente du bureau distributeur) ⓘ
 Code postal (*) Bureau distributeur (*)

ECR_IVO_ACH_03

1	<p>Ouvrir la boîte de dialogue Qualité de l'acquéreur. Choisir suivant le cas parmi :</p> <ul style="list-style-type: none"> ➔ Assureur ➔ Professionnel de l'automobile ➔ Professionnel de la destruction ➔ Nous choisissons ici : Professionnel de l'automobile
---	---

SIV MAP PPA – Version du SIV 4.2

Saisir les données de l'acquéreur



Bienvenue, Garage Pirate. système d'immatriculation des véhicules (SIV) Accueil

IMMAT. VN | IMMAT. VO | GESTION DOSSIER

Immatriculation Véhicule d'Occasion > Inscrire l'achat
 Dossier N° : AL-849-DA

(*) Qualité : Professionnel de l'automobile

Personne physique **1** | Personne morale

Acquéreur
 (*) Nom : STARK **2**
 (*) Prénom : ARYA **2**
 (*) Sexe : Masculin | Féminin **2**

Adresse
 En France | A l'Etranger

Etage / Escalier / Appartement
 Immeuble / Résidence / Bâtiment
 Numéro Type Libellé
 7 ... rue Alexandre Dumas
 Lieu-dit / BP / Localité (si différente du bureau distributeur)
 Code postal (*) Bureau distributeur (*)
 75011 Paris

Précédent | **Contrôler** **3**


ECR_IVO_ACH_03

1	Cocher Personne physique ou Personne morale selon que l'acquéreur est une personne physique ou morale.
2	Saisir les données dans les champs spécifiés. Rappel : les champs précédés d'une étoile (*) sont obligatoires.
3	Cliquer sur « Contrôler ».

SIV MAP PPA – Version du SIV 4.2

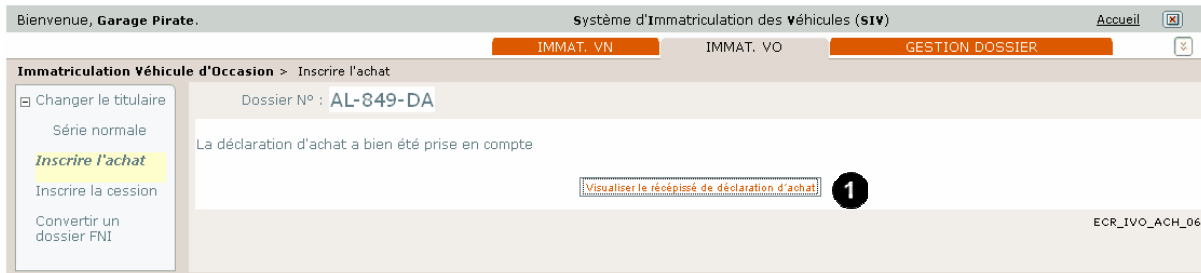
Vérifier les pièces justificatives





	Le système affiche les informations précédemment saisies pour vérification. Cliquer sur « Précédent » si vous souhaitez faire des corrections avant validation.
1	Cocher « Vu les pièces justificatives » ce qui engagera la responsabilité de l'acteur. Avant cette action, le bouton « Valider » est inactif.
2	Cliquer sur « Valider ».

SIV MAP PPA – Version du SIV 4.2

Visualiser le récépissé de déclaration d'achat



	<p>Cliquer sur « Visualiser le récépissé de déclaration d'achat ».</p>
	<p>Le récépissé peut être remis à l'acheteur.</p>

SIV MAP PPA – Version du SIV 4.2



Récépissé de déclaration d'achat

(Article R.322-4 du code de la route)

MINISTÈRE DE L'INTÉRIEUR
Système d'immatriculation des véhicules

Identité du professionnel acquéreur

<input checked="" type="checkbox"/> Personne physique	<input type="checkbox"/> Personne morale
Nom : STARK	Raison sociale :
Prénom : ARYA	Numéro SIREN :
Adresse : 7 RUE ALEXANDRE DUMAS	
Code Postal : 75011	Commune : PARIS

Identité du vendeur

<input checked="" type="checkbox"/> Personne physique	<input type="checkbox"/> Personne morale
Nom : GERARD	Raison sociale :
Prénom : CELINE	Numéro SIREN :
Adresse : APPT 203 97 B1 RUE FLAMENT REBOUX	
Code Postal : 59130	Commune : LAMBERSART

Informations concernant l'achat du véhicule

Numéro d'immatriculation	: AL-849-DA
Numéro VIN	: VF7SCKFT0AA508757
Date et heure de l'achat	: 25/09/2012 à 12h00

Déclaration effectuée le 25/09/2012 et enregistrée dans le système d'immatriculation des véhicules le 26/09/2012
--

SIV MAP PPA – Version du SIV 4.2

Déclarer l'intention de détruire

Présentation

Ce scénario permet à un professionnel de la destruction de déclarer son intention de détruire un véhicule qu'il a précédemment acquis au moyen d'une déclaration d'achat simple.

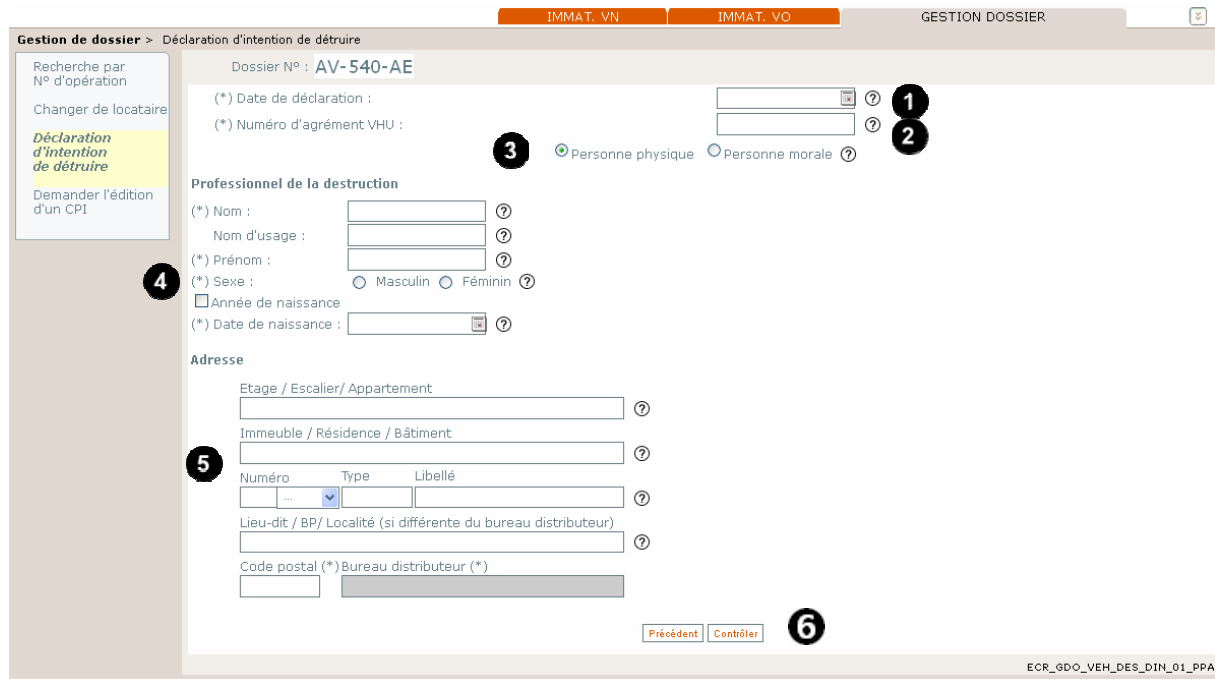
Sélection de l'action



1	Dans « Gestion Dossier », rechercher le véhicule à détruire, à l'aide du numéro d'immatriculation.
2	Sélectionner à gauche, le volet « Déclaration d'intention de destruction ».
3	Renseigner le numéro d'immatriculation, le numéro d'identification du véhicule et l'identité du titulaire
4	Cliquer sur « Poursuivre »

SIV MAP PPA – Version du SIV 4.2

Enregistrer l'identité du professionnel de la destruction



Gestion de dossier > Déclaration d'intention de détruire
 Dossier N° : AV-540-AE
 (*) Date de déclaration : ? 1
 (*) Numéro d'agrément VHU : ? 2
 Personne physique Personne morale ? 3
Professionnel de la destruction
 (*) Nom : ?
 Nom d'usage : ?
 (*) Prénom : ?
 (*) Sexe : Masculin Féminin ?
 Année de naissance
 (*) Date de naissance : ?
Adresse
 Etage / Escalier/ Appartement ?
 Immeuble / Résidence / Bâtiment ?
 Numéro Type Libellé ?
 Lieu-dit / BP/ Localité (si différente du bureau distributeur) ?
 Code postal (*) Bureau distributeur (*) ?
 6

1	Entrer la « Date de déclaration »
2	Entrer le « Numéro d'agrément VHU » (pour les véhicules dont l'agrément VHU est obligatoire : véhicule de genre VP, CTTE ou CYCL).
3	Sélectionner « Personne physique » ou « Personne morale ». Ici nous avons choisi « Personne Morale ».
4	Renseigner l' « Identité » du professionnel de la destruction.
5	Renseigner l' « Adresse » du professionnel de la destruction Cf. chapitre sur la saisie d'adresse).
6	Cliquer sur « Contrôler ».

SIV MAP PPA – Version du SIV 4.2

Validation de l'action



Bienvenue, centre vhu val. Système d'Immatriculation des Véhicules (SIV) [Accueil](#)

IMMAT. VN
IMMAT. VO
GESTION DOSSIER

Gestion de dossier > Déclaration d'intention de détruire

Recherche par N° d'opération
Déclaration d'intention de détruire
 Demander l'édition d'un CPI

Dossier N° : AV-540-AE

Procédure d'intention de destruction

Date de déclaration : 25/09/2012
 Numéro d'agrément VHU : PR9400006D

Raison sociale : SEEK
 Numéro SIREN : 316343292
 Libellé de la voie : 7 RUE ALEXANDRE DUMAS
 Commune : PARIS
 Code postal : 75011

(*) Certificat de destruction remis
 Remise du titre
 (*) Vu les pièces justificatives

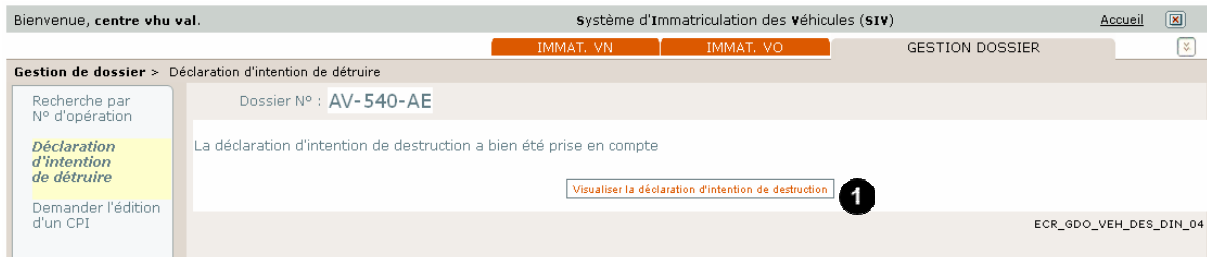
Précédent valider 4



ECR_GDO_VEH_DES_DIN_03

1	Cocher la case « Remise du titre ».
2	Cocher la case « Certificat de destruction remis » si cette information est indiquée dans le formulaire CERFA correspondant.
3	Cocher la case « Vu les pièces justificatives » si elles sont toutes présentes et prêtes à être archivées.
4	Cliquer sur « Valider ».

SIV MAP PPA – Version du SIV 4.2

Visualisation de la déclaration d'intention de détruire



	<p>Cliquer sur « Visualiser la déclaration d'intention de détruire » pour visualiser et imprimer le document.</p>
	<p>Au terme de ce processus, l'immatriculation du véhicule est annulée. Le Récépissé de déclaration d'intention de détruire peut être remis au professionnel déclarant. Il y est fait mention de la remise du certificat de destruction et de l'annulation de l'immatriculation.</p>

SIV MAP PPA – Version du SIV 4.2



MINISTÈRE DE L'INTÉRIEUR
Système d'immatriculation des véhicules

Récépissé de déclaration d'intention de destruction

(Article R.322-9 du code de la route)
(Arrêté du 9 février 2009 modifié relatif aux
modalités d'immatriculation des véhicules)

Identité du professionnel déclarant

Personne physique

Personne morale

Nom :

Raison sociale : SEEK

Prénom :

Numéro SIREN : 316343292

Adresse : 7 RUE ALEXANDRE DUMAS

Code Postal : 75011 Commune : PARIS

Numéro d'agrément VHU le cas échéant : PR9400006D

Informations concernant le véhicule

Numéro d'immatriculation : AV-540-AE

Numéro VIN : WV1ZZZ2DZ00000010

Le certificat de destruction a été remis.
L'immatriculation a été annulée.

Déclaration effectuée le 26/09/2012 et enregistrée dans le système d'immatriculation des véhicules le 26/09/2012

Déclarer un achat pour destruction

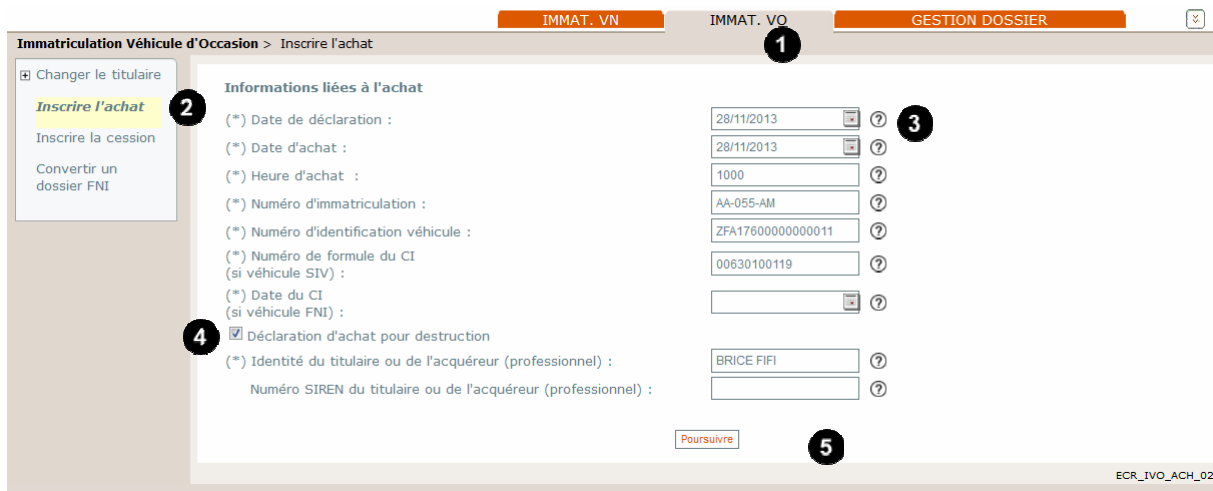
Ce scénario permet de déclarer l'achat d'un véhicule destiné à la destruction. La déclaration d'achat pour destruction est réalisée par l'acquéreur, professionnel de la déconstruction ayant pris en charge le véhicule dans le cadre d'une destruction.

L'immatriculation du véhicule est annulée.

Une déclaration d'achat pour destruction donne lieu à un récépissé de déclaration d'achat qui doit être remis à l'acheteur.

SIV MAP PPA – Version du SIV 4.2

Inscrire l'achat pour destruction



The screenshot shows the 'Inscrire l'achat' form in the 'IMMAT. VO' tab. The form is titled 'Informations liées à l'achat' and contains several fields with callouts:

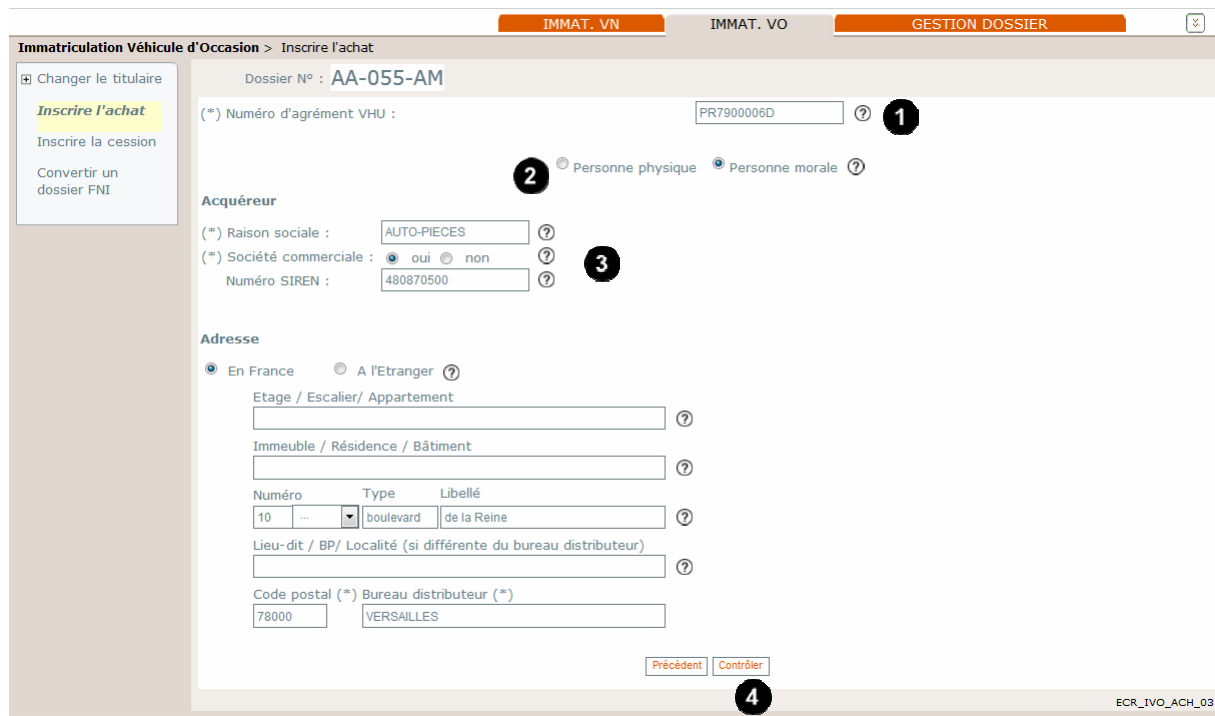
- 1**: Points to the 'IMMAT. VO' tab.
- 2**: Points to the 'Inscrire l'achat' button in the left sidebar.
- 3**: Points to the date fields for 'Date de déclaration' and 'Date d'achat'.
- 4**: Points to the 'Déclaration d'achat pour destruction' checkbox.
- 5**: Points to the 'Poursuivre' button at the bottom.



Fields include: Date de déclaration (28/11/2013), Date d'achat (28/11/2013), Heure d'achat (1000), Numéro d'immatriculation (AA-055-AM), Numéro d'identification véhicule (ZFA1760000000011), Numéro de formule du CI (si véhicule SIV) (00630100119), Date du CI (si véhicule FNI), Déclaration d'achat pour destruction (checked), Identité du titulaire ou de l'acquéreur (professionnel) (BRICE FIFI), and Numéro SIREN du titulaire ou de l'acquéreur (professionnel).

1	Sélectionner l'onglet « IMMAT. VO ».
2	Sélectionner la fonctionnalité « Inscrire l'achat ».
3	Renseigner les informations liées à l'achat (date de déclaration, date et heure d'achat) Renseigner les informations du dossier (numéro d'immatriculation, numéro d'identification du véhicule et identité du titulaire)
4	Cocher la case « Déclaration d'achat pour destruction ».
5	Cliquer sur « Poursuivre ».

SIV MAP PPA – Version du SIV 4.2


Déclarer l'identité de l'acquéreur.



1	Le cas échéant, entrer le numéro d'agrément VHU . (obligatoire pour les véhicules de genre VP, CTTE ou CYCL).
	Chaque professionnel de la destruction qui souhaite procéder à la démolition d'un véhicule de genre VP, CTTE ou CYCL, doit disposer d'un numéro d'agrément VHU.
2	Sélectionner Personne physique ou Personne morale . Nous avons choisi : Personne morale .
3	Renseigner les informations concernant la personne morale.
4	Cliquer sur « Contrôler ».
	Sur l'écran suivant, il sera demandé de renseigner l'adresse de l'acquéreur (cf chapitre « Saisie d'une adresse »).

Vérifier les documents justificatifs.





	Vérifier les pièces justificatives.
1	Cocher la case « Remise du titre ».
2	Cocher la case « Vu les pièces justificatives » si elles sont toutes présentes et prêtes à être archivées.
3	Cocher la case « Certificat de destruction remis » si cette information est indiquée dans le formulaire CERFA correspondant
4	Cliquer sur « Valider ».



SIV MAP PPA – Version du SIV 4.2

Visualiser le récépissé de déclaration d'achat



	<p>Cliquer sur « Visualiser le récépissé de déclaration d'achat ».</p>
	<p>Au terme de ce processus, l'immatriculation du véhicule est annulée.</p>

SIV MAP PPA – Version du SIV 4.2

	Le Récépissé de déclaration d'achat pour destruction peut être remis au nouvel acquéreur.
	Le Récépissé de déclaration d'achat pour destruction fait mention de la remise du certificat de destruction et de l'annulation de l'immatriculation.

Récépissé de déclaration d'achat pour destruction

(Article R.322-9 du code de la route)
 (Arrêté du 9 février 2009 modifié relatif aux modalités d'immatriculation des véhicules)

Identité du professionnel acquéreur

<input type="checkbox"/> Personne physique	<input checked="" type="checkbox"/> Personne morale
Nom :	Raison sociale : AUTO-PIECES
Prénom :	Numéro SIREN : 480870500
Adresse : 10 BOULEVARD DE LA REINE	
Code Postal : 78000	Commune : VERSAILLES
Numéro d'agrément VHU le cas échéant : PR7900006D	

Identité du vendeur

<input checked="" type="checkbox"/> Personne physique	<input type="checkbox"/> Personne morale
Nom : FIFI	Raison sociale :
Prénom : BRICE	Numéro SIREN :
Adresse :	
Code Postal : 78120	Commune : SONCHAMP

Informations concernant l'achat du véhicule

Numéro d'immatriculation : AA-055-AM
 Numéro VIN : ZFA17600000000011
 Date et heure de l'achat : 28/11/2013 à 10h00
 Le certificat de destruction a été remis.
 L'immatriculation a été annulée.

Déclaration effectuée le 28/11/2013 et enregistrée dans le système d'immatriculation des véhicules le 28/11/2013

Consultation des dossiers en cours

Présentation

Cette opération permet à l'Acteur de consulter les dossiers en cours traités par lui-même.


Informations relatives à la consultation des dossiers en cours :

- Numéro SIV,
- Date de l'opération,
- Marque du véhicule,
- Dénomination commerciale du véhicule,
- Identité du titulaire,
- Numéro d'identification du véhicule (VIN),
- Etat de production du titre.

SIV MAP PPA – Version du SIV 4.2

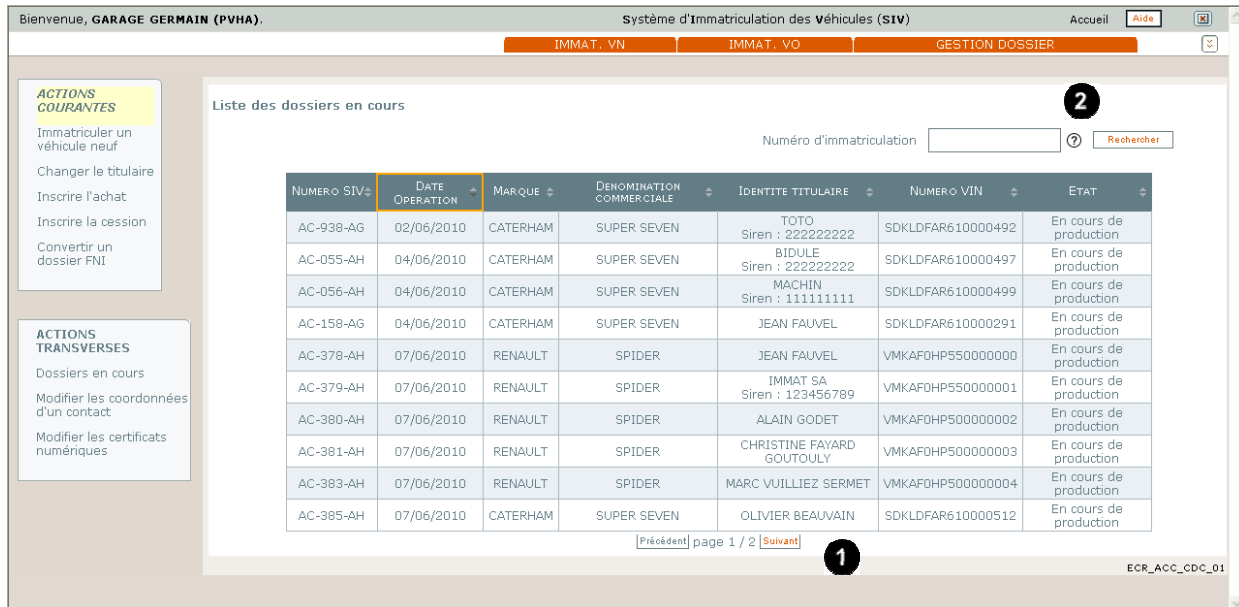
Sélection de l'action



	Vous pouvez lancer une recherche à partir de la page d'accueil.
1	Cliquer sur « Accueil ».
2	Cliquer sur Dossier en cours du menu ACTIONS TRANSVERSES en bas à gauche.

SIV MAP PPA – Version du SIV 4.2

Liste des dossiers en cours



Bienvvenue, GARAGE GERMAIN (PVHA) | Système d'Immatriculation des Véhicules (SIV) | Accueil | Aide

IMMAT. VN | IMMAT. VO | GESTION DOSSIER

2

Numéro d'immatriculation

NUMERO SIV	DATE OPERATION	MARQUE	DENOMINATION COMMERCIALE	IDENTITE TITULAIRE	NUMERO VIN	ÉTAT
AC-938-AG	02/06/2010	CATERHAM	SUPER SEVEN	TOTO Siren : 222222222	SDKLDFAR610000492	En cours de production
AC-055-AH	04/06/2010	CATERHAM	SUPER SEVEN	BIDULE Siren : 222222222	SDKLDFAR610000497	En cours de production
AC-056-AH	04/06/2010	CATERHAM	SUPER SEVEN	MACHIN Siren : 111111111	SDKLDFAR610000499	En cours de production
AC-158-AG	04/06/2010	CATERHAM	SUPER SEVEN	JEAN FAUVEL	SDKLDFAR610000291	En cours de production
AC-378-AH	07/06/2010	RENAULT	SPIDER	JEAN FAUVEL	VMKAF0HP550000000	En cours de production
AC-379-AH	07/06/2010	RENAULT	SPIDER	IMMAT SA Siren : 123456789	VMKAF0HP550000001	En cours de production
AC-380-AH	07/06/2010	RENAULT	SPIDER	ALAIN GODET	VMKAF0HP500000002	En cours de production
AC-381-AH	07/06/2010	RENAULT	SPIDER	CHRISTINE FAYARD GOUTOULY	VMKAF0HP500000003	En cours de production
AC-383-AH	07/06/2010	RENAULT	SPIDER	MARC VUILLIEZ SERMET	VMKAF0HP500000004	En cours de production
AC-385-AH	07/06/2010	CATERHAM	SUPER SEVEN	OLIVIER BEAUVAIN	SDKLDFAR610000512	En cours de production

Précédent | page 1 / 2 | Suivant **1**

ECR_ACC_CDC_01

1	Cliquer sur « Suivant » ou « Précédent » pour parcourir la liste des dossiers.
2	Pour filtrer la liste, renseigner le Numéro d'immatriculation du véhicule recherché puis cliquer sur « Rechercher » : la liste affichera les informations relatives au numéro d'immatriculation renseigné (si le véhicule est bien un dossier du partenaire connecté).

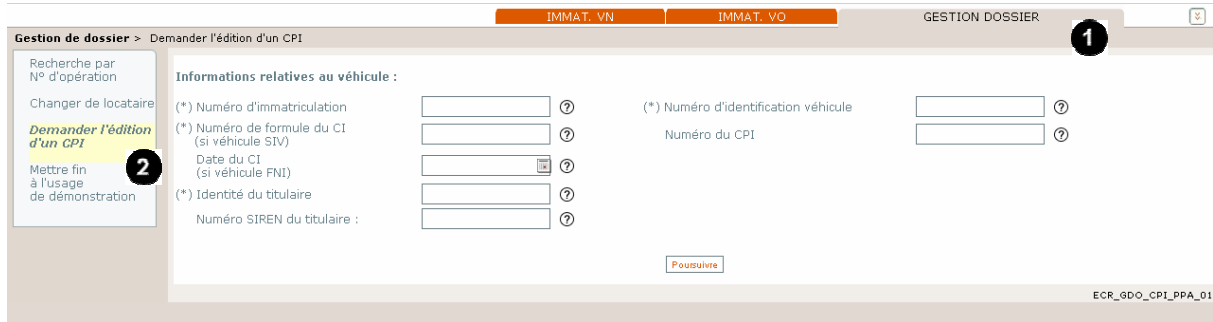
Demander l'édition d'un CPI

Présentation

Ce scénario permet de rééditer un CPI, par un professionnel en cas de perte ou de blocage informatique. Ce nouveau CPI édité aura un numéro d'émission différent du CPI précédent.

SIV MAP PPA – Version du SIV 4.2

Sélection de l'action

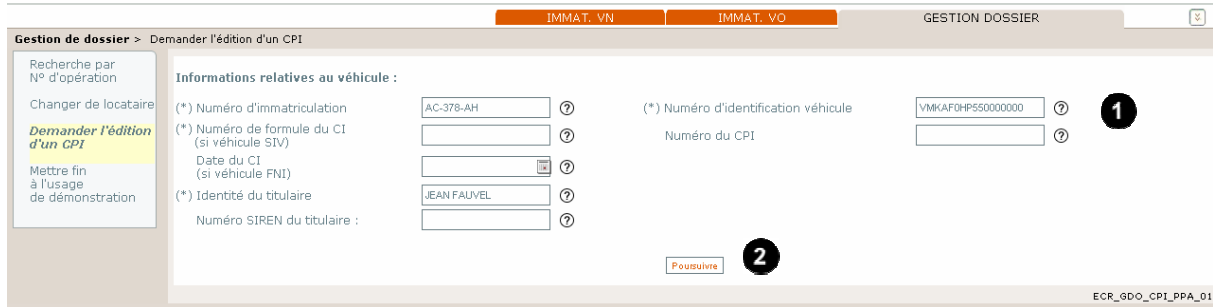


The screenshot shows the SIV MAP PPA interface. At the top, there are tabs for 'IMMAT. VN' and 'IMMAT. VO', and a 'GESTION DOSSIER' button marked with a circled '1'. Below the tabs, the main content area is titled 'Gestion de dossier > Demander l'édition d'un CPI'. On the left, there is a sidebar menu with options: 'Recherche par N° d'opération', 'Changer de locataire', 'Demande l'édition d'un CPI' (highlighted with a circled '2'), and 'Mettre fin à l'usage de démonstration'. The main area contains a form titled 'Informations relatives au véhicule :'. The form has several input fields with question mark icons: 'Numéro d'immatriculation', 'Numéro de formule du CI (si véhicule SIV)', 'Date du CI (si véhicule FNI)', 'Numéro d'identification véhicule', 'Numéro du CPI', and 'Identité du titulaire : Numéro SIREN du titulaire :'. A 'Poursuivre' button is located at the bottom of the form. The footer of the page contains the text 'ECR_GDO_CPI_PPA_01'.

1	Sur la page d'accueil SIV, cliquer sur GESTION DOSSIER .
2	Cliquer sur « Demande l'édition d'un CPI ».

SIV MAP PPA – Version du SIV 4.2

Recherche du dossier



Gestion de dossier > Demander l'édition d'un CPI

Recherche par N° d'opération
 Changer de locataire
 Demander l'édition d'un CPI
 Mettre fin à l'usage de démonstration

Informations relatives au véhicule :

(*) Numéro d'immatriculation : AC-378-AH
 (*) Numéro de formule du CI (si véhicule SIV) :
 Date du CI (si véhicule FNI) :
 (*) Identité du titulaire : JEAN FAUVEL
 Numéro SIREN du titulaire :

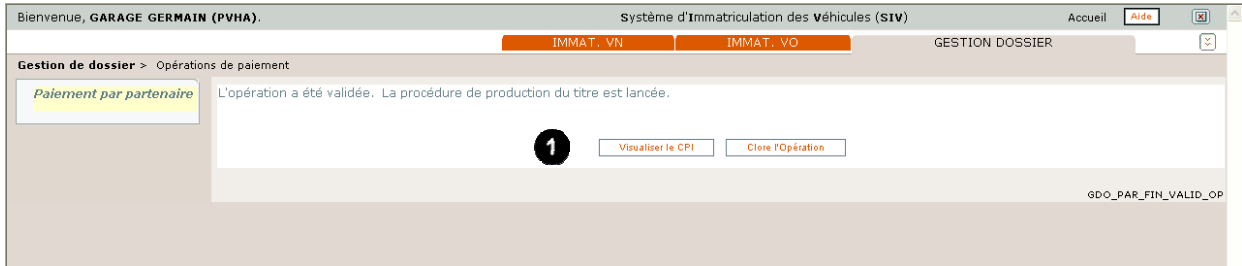
(*) Numéro d'identification véhicule : VMKAFDHP550000000
 Numéro du CPI :



ECR_SDO_CPI_PPA_01

1	Renseigner les champs du formulaire pour rechercher le dossier. Les champs précédés d'un astérisque (*) sont obligatoires.
2	Cliquer sur « Poursuivre » pour lancer la recherche

SIV MAP PPA – Version du SIV 4.2

Validation de l'action



	<p>Le système informe que la demande de production du titre a été lancée.</p>
	<p>Cliquer sur « Visualiser le CPI » : le CPI s'affiche au format pdf dans une fenêtre qui se superpose à l'écran de la session en cours.</p>

Mettre fin à l'usage de démonstration

Présentation

Ce scénario permet de mettre fin à l'usage de démonstration par un professionnel.

Cette action peut être effectuée soit à des fins de :

- Vente du véhicule, ce qui conduit en cas de succès à la délivrance d'un Bon d'Opération (Professionnels non agréés) qui permettra de passer au Paiement en Préfecture ou à la production d'un « Récépissé de Fin d'usage de démonstration » pour un Professionnel agréé.
- Changement d'affectation (le véhicule n'est plus utilisé à des fins de démonstration et le professionnel en reste le Titulaire), ce qui conduit en cas de succès à la délivrance d'un Bon d'Opération (Professionnels non agréés) qui permettra de passer au Paiement en Préfecture ou à la production d'un nouveau Certificat d'Immatriculation pour un Professionnel agréé.

Dans les deux cas, après acquittement des taxes, le véhicule n'aura plus l'Usage Démonstration.

Ce scénario n'est possible que sur des dossiers SIV.

SIV MAP PPA – Version du SIV 4.2

Sélection de l'action



1	Sur la page d'accueil SIV, cliquer sur GESTION DOSSIER .
2	Cliquer sur « Mettre fin à l'usage de démonstration ».

SIV MAP PPA – Version du SIV 4.2

Recherche du dossier

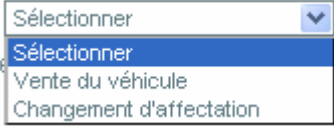


1	Renseigner les champs du formulaire pour rechercher le dossier. Les champs précédés d'un astérisque (*) sont obligatoires.
2	Cliquer sur « Poursuivre » pour lancer la recherche

SIV MAP PPA – Version du SIV 4.2

Choix du motif – Vente du véhicule



1	<p>Choisir le motif « Vente du véhicule » parmi « Vente du véhicule » ou « Changement d'affectation » :</p> 
2	<p>Cocher la case « Certifie le respect de la réglementation relative à la fin de l'usage démonstration » Avant cette action, le bouton « Valider » est inactif.</p>
3	<p>Cliquer sur le bouton « Valider »</p>

SIV MAP PPA – Version du SIV 4.2

Ecran récapitulatif

IMMAT. VN IMMAT. VO GESTION DOSSIER

Gestion de dossier > Fin de l'usage démonstration

Dossier N° : **BB-714-DD**

Fin de l'usage démonstration
 Motif de la demande : **Vente du véhicule**

Récapitulatif

Type d'immatriculation	Normale	
Type de réception	CE	
Date de 1ère immatriculation	19/06/2013	

Véhicule

Identification du Véhicule	E	VF7PMCFCAC12345747	Puis. CV	P.6	4
Genre	J.1	VP	PTAC	F.2	1180
Carrosseries	J.3	CI	Taux CO2	V.7	109
Marque	D.1	CITROEN	Energie	P.3	ES

Mentions : Sans mentions

Usages : Sans usages

Titulaire et co-titulaires

IDENTITÉ	ADRESSE	NATURE
DUPONT 123456789	3 RUE ALEXANDRE DUMAS 75011 PARIS	Titulaire

Montant des taxes

Taxe régionale	Y1				
Taxe dev. formation professionnelle	Y2				185 €
Taxe sur les véhicules polluants	Y3				0 €
Taxe de gestion	Y4				4 €
Redevance pour acheminement	Y5				0 €
Total	Y6				189 €



au profit de la région **Ile-de-France**

(*) Vu les pièces justificatives

ECR_GDO_DEM_PPA_02

1	<p>Cocher la case « Vu les pièces justificatives » ce qui engagera la responsabilité de l'Acteur.</p> <p>Avant cette action, le bouton « Valider » est inactif.</p>
2	<p>Cliquer sur le bouton « Valider »</p>

Opération de paiement

	<p>Le paiement s'effectue en fonction du type d'habilitation et du type d'agrément du professionnel qui s'est connecté au SIV : se reporter au chapitre « Certifications et paiements dans le SIV ».</p>
	<p>Au terme de l'opération de paiement, vous disposez soit d'un « Bon d'opération » (si « Paiement en préfecture » a été choisi) soit d'un « Récépissé de Fin d'Usage Démonstration » pour les Professionnels agréés.</p>

Fin de l'opération : visualisation du récépissé de déclaration de fin d'usage démonstration



1	Cliquer sur « Visualiser le Récépissé de Fin d'Usage Démonstration ».
----------	--

SIV MAP PPA – Version du SIV 4.2

Visualiser le récépissé de déclaration de fin d'usage démonstration

Récépissé de déclaration de fin d'usage démonstration

(Article 4D de l'arrêté du 9 février 2009 modifié relatif aux modalités d'immatriculation des véhicules)

Identité du professionnel

<input type="checkbox"/> Personne physique	<input checked="" type="checkbox"/> Personne morale
Nom :	Raison sociale : DUPONT
Prénom :	Numéro SIREN : 123456789
Adresse : 3 RUE ALEXANDRE DUMAS	
Code Postal : 75011	Commune : PARIS

Informations concernant le véhicule

Numéro d'immatriculation :	BB-714-DD
Numéro VIN :	VF7PMCFC12345747
Date de fin de démonstration du véhicule :	27/11/2013 à 16h19

Déclaration enregistrée dans le système d'immatriculation des véhicules le 27/11/2013

SIV MAP PPA – Version du SIV 4.2

Choix du motif – Changement d'affectation



Gestion de dossier > Fin de l'usage démonstration
 Dossier N° : BB-714-DD
 Fin de l'usage démonstration
 (*) Motif de la demande : **Changement d'affectation** ①
 (*) Certifie le respect de la réglementation relative à la fin de l'usage démonstration ②
 Précédent Valider ③

①	Choisir le motif « Changement d'affectation » :
②	Cocher la case « Certifie le respect de la réglementation relative à la fin de l'usage démonstration » Avant cette action, le bouton « Valider » est inactif.
③	Cliquer sur le bouton « Valider »

SIV MAP PPA – Version du SIV 4.2

Ecran récapitulatif

IMMAT. VN
IMMAT. VO
GESTION DOSSIER

Gestion de dossier > Fin de l'usage démonstration

Dossier N° : BB-714-DD

Recherche par N° d'opération

Changer de locataire

Demander l'édition d'un CPI

Mettre fin à l'usage de démonstration

Fin de l'usage démonstration

Motif de la demande : **Changement d'affectation**

Récapitulatif

Type d'immatriculation	Normale
Type de réception	CE
Date de 1ère immatriculation	19/06/2013

Véhicule

Identification du Véhicule	E	VF7PMCFCAC12345747	Puiss. CV	P.6	4
Genre	J.1	VP	PTAC	F.2	1180
Carrosseries	J.3	CI	Taux CO2	V.7	109
Marque	D.1	CITROEN	Energie	P.3	ES

Mentions : Sans mentions

Usages : Sans usages

Titulaire et co-titulaires

IDENTITÉ	ADRESSE	NATURE
DUPONT 123456789	3 RUE ALEXANDRE DUMAS 75011 PARIS	Titulaire

Expédition du titre

N° de portable

Montant des taxes

Taxe régionale	Y1	185 €
Taxe dev. formation professionnelle	Y2	0 €
Taxe sur les véhicules polluants	Y3	0 €
Taxe de gestion	Y4	4 €
Redevance pour acheminement	Y5	2,5 €
Total	Y6	191,5 €

au profit de la région **Ile-de-France**



(*) Remise du titre
 (*) Vu les pièces justificatives

Modifier Valider

ECR_GOO_DEM_PPA_02

1	<p>Cocher la case « Vu les pièces justificatives » ce qui engagera la responsabilité de l'Acteur.</p> <p>Confirmer que le titulaire a remis le précédent titre en cochant « Remise du titre ».</p> <p>Avant cette action, le bouton « Valider » est inactif.</p>
2	<p>Cliquer sur le bouton « Valider »</p>

Opération de paiement

	<p>Le paiement s'effectue en fonction du type d'habilitation et du type d'agrément du professionnel qui s'est connecté au SIV : se reporter au chapitre « Certifications et paiements dans le SIV ».</p>
	<p>Au terme de l'opération de paiement, vous disposez d'un « Bon d'opération » (si « Paiement en préfecture » a été choisi). Les Professionnels agréés sont prévenus que la procédure de production du titre est lancée.</p>

SIV MAP PPA – Version du SIV 4.2

Fin de l'opération : production d'un titre

The screenshot shows a web application interface with a navigation bar at the top containing 'IMMAT. VN', 'IMMAT. VO', and 'GESTION DOSSIER'. Below the navigation bar, the breadcrumb 'Gestion de dossier > Opérations de paiement' is visible. A message box titled ' Paiement par partenaire ' contains the text: 'La suppression de l'usage démonstration a bien été prise en compte. La procédure de production du titre est lancée.' A 'Close l'Opération' button is located below the message. The footer of the interface displays 'GDO_PAR_FIN_VALID_OP'.

Glossaire

Terme	Signification
ANTS	Agence Nationale des Titres Sécurisés
APD	Application des Pré Demandes
CI	Certificat d'Immatriculation, "carte grise"
CNIT	Code National d'Identification des Types
CPI	Certificat Provisoire d'Immatriculation
DREAL	Direction Régionale de l'Environnement, de l'Aménagement et du Logement
FNI	Fichier National des Immatriculations
MI	Ministère de l'Intérieur
NPAI	N'habite Pas à l'Adresse Indiquée
OTC	Organisme Technique Central
PVH	Professionnel de la vente habilité
PVHA	Professionnel de la vente habilité et agréé
SIT	Système d'Information de Télépaiement
SIV	Système d'Immatriculation des Véhicules
TG	Trésorerie Générale
VIN	<i>Vehicle Identification Number</i> , Numéro d'identification du véhicule